



RENDICIÓN DE CUENTAS PÚBLICAS FINAL SINEC -2023

Santa Cruz de la Sierra, 22 de marzo de 2024

SINEC

El Seguro Integral de Salud SINEC, es una institución pública descentralizada **fundada el 29 de enero de 1999 como Entidad de la Seguridad Social a Corto Plazo mediante Decreto Supremo 26474**, formando parte de los Entes Gestores de la Seguridad Social.

El SINEC presta sus servicios médicos de Consulta Externa en su Policonsultorio ubicado en la Calle España 473. Las Oficinas Administrativas y el Servicio de Laboratorio se encuentran ubicados en la Av. 2 de Agosto pasando el 6to anillo y los Servicios de Emergencia e Internación se brindan a través del Hospital Martín Dockweiler, ubicado en el 3° Anillo Interno Av. Noel Kempff Mercado entre Av. San Martín y Av. Bush.



MISIÓN SINEC

Precautelar las condiciones de bienestar de sus asegurados, con la atribución general de otorgar las prestaciones de salud en casos de enfermedad, maternidad y riesgos profesionales a corto plazo comprendidas en el campo de la Seguridad Social, de conformidad al Código de Seguridad Social vigente en el país.



VISIÓN SINEC

Constituirnos en uno de los mejores Entes Gestores de la Seguridad Social a corto plazo, posicionado por la calidad de atención en salud que se ofrece en el ámbito departamental y nacional, con un alto compromiso en la prestación de servicios integrales, seguros y de calidad, basados en nuestros “valores y principios de ética, transparencia, respeto y atención humanizada a nuestros asegurados”, con la participación activa del Control Social a objeto de mantener altos estándares de calidad para satisfacer las necesidades y expectativas de la población protegida.



RECURSOS HUMANOS

El SINEC cuenta con un total de 135 trabajadores de planta entre personal médico y administrativo, con Escala Salarial aprobada por el Ministerio de Economía y Finanzas.

Para completar su correcto funcionamiento y bajo los lineamientos de la normativa vigente, en la Gestión 2023 el SINEC realizó la contratación de 58 trabajadores entre Personal Eventual, Consultores y Compras de Servicio.

PERSONAL	CANTIDAD	TOTAL
Personal de Planta	135 Trabajadores	135
Personal de Contrato	5 Personal Eventual 46 Consultores en Línea 7 Compras de Servicios	58
TOTAL PERSONAL SINEC GESTIÓN 2023		193

ESCALA SALARIAL 2018
1729
COPIA LEGALIZADA

AD: SEGURO INTEGRAL DE SALUD
SO: 435
TE: 20-230 RECURSOS PROPIOS
FIN: APORTES EMERGENTES DE LAS EMPRESAS AFILIADAS AL SINEC

AREA ADMINISTRATIVA (Trabajadores en Salud)-EXPRESADO EN BOLIVIANOS

REGORIA	NIVEL SALARIAL	DENOMINACIÓN DEL PUESTO	N° DE ÍTEM	MENSUAL	COSTO MENSUAL	
GERENCIA	1	GERENCIA GENERAL	1	19.658,00	19.658,00	
GERENCIA	2	GERENCIA DE SERVICIOS GENERALES	1	19.604,00	19.604,00	
GERENCIA	3	ASESOR LEGAL/AUDITOR INTERNO	2	16.453,00	32.906,00	
CLUFNO	4	CONTADOR GENERAL	1	15.485,00	15.485,00	
	5 B	JEFE DE SECCION	3	11.911,00	35.733,00	
	6	ADQUISICIONES Y SERVICIOS, ASIS. SUPLO. ENC. AUDITORIA	3	9.809,00	29.427,00	
	6A	SECRETARIA DE GERENCIA	3	8.987,00	26.961,00	
	6D	SECRETARIA DE G.S.G., ASISTENTE DE ASESORIA LEGAL	2	8.171,00	16.342,00	
	6H	ASISTENTE CONTABLE Y CAJERO	2	7.325,00	14.650,00	
	6J	RESP. ACTIVO FIJO, AUXILIAR COMP., AUXILIAR ASESOR, ASIS. CONT.	4	6.501,00	26.004,00	
	6I	MANUTENIMIENTO Y PORTERIA	1	7.082,00	7.082,00	
	8	CHOFER Y MENSAJERIA	1	4.914,00	4.914,00	
	8A	SECRETARIA VIG. DE DERECHO, SECR. DE COMPRAS	3	3.887,00	11.661,00	
TOTAL N° DE ÍTEM				24		
COSTO MENSUAL					238.754,00	
COSTO ANUAL					2.865.048,00	

PRESUPUESTO
La. Edwin A. Ortiz Méndez
GERENTE DE SERVICIOS GENERALES
SINEC

GERENTE DE SERVICIOS GENERALES
La. Teresita Trinidad Méndez
GERENTE SERVICIOS GENERALES SINEC

MAE

ESCALA SALARIAL 2018
1729
COPIA LEGALIZADA

AD: SEGURO INTEGRAL DE SALUD
SO: 435
TE: 20-230 RECURSOS PROPIOS
FIN: APORTES EMERGENTES DE LAS EMPRESAS AFILIADAS AL SINEC

AREA OPERATIVA (PROFESIONALES EN SALUD)-EXPRESADO EN BOLIVIANOS

REGORIA	NIVEL SALARIAL	DENOMINACIÓN DEL PUESTO	N° DE ÍTEM	MENSUAL	COSTO MENSUAL	
GER	7	GERENTE MEDICO	1	19.604,00	19.604,00	
TRCO	3	AUDITOR	1	16.453,00	16.453,00	
	5B	JEFE DE SECCION	3	11.911,00	35.733,00	
	6	ENC. SEGURO Y VIGILANCIA	3	9.809,00	29.427,00	
	6A	TRAB. EXT. FICHAS, SECRETARIA G.M., RELACIONES PUBLICAS	4	8.987,00	35.948,00	
	6D	ASISTENTE DE ASISTENCIA	2	8.171,00	16.342,00	
	6H	ASISTENTE DE ASISTENCIA	3	7.325,00	21.975,00	
	6J	ASISTENTE DE CONSULTORIO, ASIS. NIVEL, CONTRAL, BIQUIMICA FISI, SUPERVISOR SERV. MEDICOS	8	6.501,00	52.008,00	
	7	ASISTENTE DE ODONTOLOGIA, ASIS. CL.UM., ASIS. ACTIVO FIJO	3	5.641,00	16.923,00	
	7.5 (M/V)	ASISTENTE DE ODONTOLOGIA	1	2.834,00	2.834,00	
	8	ASIS. ESTADISTICA, EXPEDIENTE CLINICO	2	4.914,00	9.828,00	
	8.5 (M/V)	ODONTOLOGO I	3	7.086,00	21.258,00	
	8.5 A(2/M/V)	ODONTOLOGO II	2	6.895,00	13.790,00	
	8	MEDICO RADIOLÓGICO	1	9.852,00	9.852,00	
	6C	MEDICO ESPECIALISTA	29	8.791,00	254.939,00	
	6C(2/M/V)	MEDICO ESPECIALISTA	24	4.185,00	100.440,00	
	6D	ODONTOLOGO PEDIATRIA	1	3.999,00	3.999,00	
	6D	FARMACOLÓGICA	6	7.960,00	47.760,00	
	6E	TRABAJADOR SOCIAL	1	7.785,00	7.785,00	
	6H	BIQUIMICO ESPECIALISTA	4	7.358,00	29.432,00	
	6K(2/M/V)	NEURORADIOLOGIA	1	3.226,00	3.226,00	
	6L	LABORATORIO DE FISIOPATIA BIQUIMICA	14	5.839,00	81.746,00	
	6L(2/M/V)	FISIOTERAPIA	2	2.919,00	5.838,00	
	7A	NEURÓLOGO	1	5.169,00	5.169,00	
	8	ALUXILAR DE ARCHIVO, MANEJADOR DE EXPEDIENTE CLINICO, DEPÓSITO	6	4.914,00	29.484,00	
	8A	AUXILIAR EMPER, TRANSCRIPCIÓN, MANUAL DE LABORATORIO, ASIS. ADMINIST	15	3.987,00	59.805,00	
TOTAL N° DE ÍTEM				139		
COSTO MENSUAL					934.838,00	
COSTO ANUAL					11.218.056,00	

PRESUPUESTO
La. Edwin A. Ortiz Méndez
GERENTE DE SERVICIOS GENERALES
SINEC

GERENTE DE SERVICIOS GENERALES
La. Teresita Trinidad Méndez
GERENTE SERVICIOS GENERALES SINEC

MAE

NORMATIVA INTERNA

En la gestión 2023 a través del el Dpto. de Planificación se elaboraron y aprobaron los siguientes Reglamentos y Manuales institucionales para mejorar nuestros servicios y procedimientos.

REGLAMENTOS APROBADOS GESTIÓN 2023

- 1. Reglamento Registro y Control de Asistencia del Personal Médico que realiza turnos diferenciados,** Resolución Administrativa N° 11 del 10 de marzo del 2023.
- 2. Reglamento para la Emisión, Toma de Muestra y Procesos de Prueba de Laboratorios,** Resolución Administrativa N° 12 del 10 de marzo del 2023.
- 3. Reglamento Interno de Trato Preferente a Personas Adultas Mayores,** Resolución Administrativa N° 14 del 2 de junio del 2023.
- 4. Reglamento para la Administración de Caja Chica,** Resolución Administrativa N° 20 del 09 de octubre del 2023.
- 5. Reglamento de Viáticos,** Resolución Administrativa N° 21 del 09 de octubre del 2023.

NORMATIVA INTERNA

MANUALES APROBADOS GESTIÓN 2023

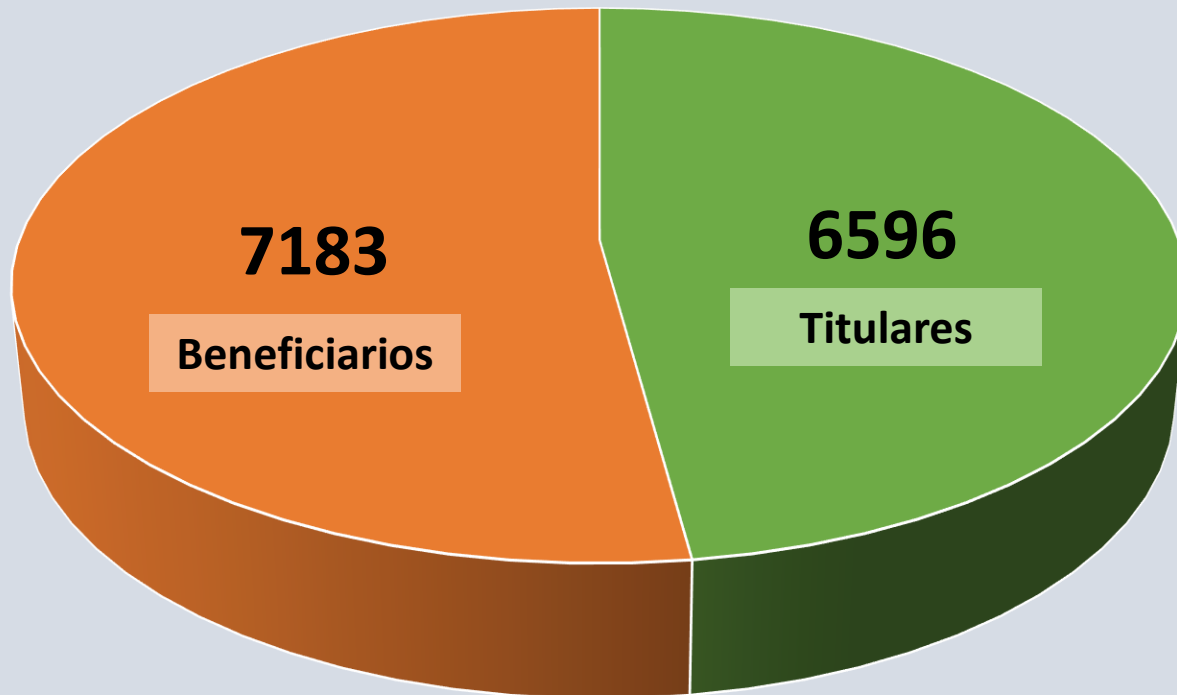
- 1. Manual de Procesos para Elaborar y Aprobar Roles de Turnos**, Resolución Administrativa N° 12 del 10 de marzo del 2023.
- 2. Manual de Cuentas de Contabilidad Integrada**, Resolución Administrativa N° 13 del 23 de mayo del 2023.
- 3. Manual de Procesos de Activo Fijo y Almacén**, Resolución Administrativa N° 15 del 15 de junio del 2023.
- 4. Manual de Procesos para recepcionar Solicitudes de Reembolso de Medicamentos, Estudios Especiales y Procedimientos o Pruebas de Laboratorio**, Resolución Administrativa N° 22 del 23 de octubre del 2023.
- 5. Manual de Procesos para Registros de Reembolso por Incapacidad Temporal**, Resolución Administrativa N° 26 del 18 de diciembre del 2023.

CUMPLIMIENTO DE METAS SINEC POA - 2023

Nro.	AREA	AREAS ORGANIZACIONALES	1ER TRIM	2DO TRIM	3ER TRIM	4TO TRIM	PROMEDIO ANUAL
1	ADMINISTRACION	GERENCIA GENERAL	75%	100%	100%	100%	100%
2	CONSULTA EXTERNA	GERENCIA DE SERVICIOS MÉDICOS	63%	42%	64%	36%	36%
3	ADMINISTRACION	GERENCIA DE SERVICIOS GENERALES	100%	46%	94%	100%	100%
4	ADMINISTRACION	ÁREA DE ACTIVO FIJO Y ALMACEN	79%	86%	100%	99%	99%
5	ADMINISTRACION	DEPARTAMENTO DE CONTABILIDAD	100%	100%	100%	100%	100%
6	ADMINISTRACION	DEPARTAMENTO DE AFILIACIÓN	90%	79%	72%	74%	74%
7	ADMINISTRACION	ÁREA DE RELACIONES PÚBLICAS	93%	93%	100%	100%	100%
8	ADMINISTRACION	ÁREA DE VIGENCIA Y DERECHOS	74%	84%	92%	82%	82%
9	CLINICA	DEPARTAMENTO DE FARMACIA	90%	91%	90%	91%	91%
10	ADMINISTRACION	DEPARTAMENTO JURÍDICO	100%	100%	100%	100%	100%
11	CONSULTA EXTERNA	ÁREA DE SERVICIOS MÉDICOS EN PROVINCIA	67%	67%	67%	96%	96%
12	CONSULTA EXTERNA	DEPARTAMENTO DE SISTEMAS	100%	100%	96%	88%	88%
13	CONSULTA EXTERNA	ÁREA DE SERVICIOS MÉDICOS EN CIUDAD	98%	99%	98%	99%	99%
14	ADMINISTRACION	DEPARTAMENTO DE RECURSOS HUMANOS	100%	100%	100%	88%	88%
15	ADMINISTRACION	ÁREA DE BIENES Y SERVICIOS	78%	69%	100%	97%	97%
16	CONSULTA EXTERNA	ÁREA DE TRABAJO SOCIAL	95%	60%	94%	96%	96%
17	CONSULTA EXTERNA	ÁREA DE ARCHIVO DE EXPEDIENTE CLÍNICO	100%	100%	100%	100%	100%
18	CLINICA	ÁREA DE ENFERMERÍA	91%	84%	99%	94%	94%
19	ADMINISTRACION	ÁREA DE MANTENIMIENTO	100%	100%	0%	100%	75%
20	CONSULTA EXTERNA	DEPARTAMENTO DE CONSULTA EXTERNA	100%	100%	100%	100%	100%
21	CLINICA	SERVICIO DE EMERGENCIA E INTERNACIÓN	100%	100%	100%	100%	100%
22	ADMINISTRACION	AUDITORÍA INTERNA	75%	50%	100%	100%	100%
23	ADMINISTRACION	ÁREA DE ARCHIVO CENTRAL	100%	100%	88%	87%	87%
24	CONSULTA EXTERNA	GESTION DE CALIDAD	0%	0%	0%	50%	50%
25	ADMINISTRACION	DEPARTAMENTO DE ESTADÍSTICAS	93%	67%	67%	67%	67%
26	CONSULTA EXTERNA	DEPARTAMENTO DE PRESUPUESTO	67%	67%	83%	64%	64%
27	CONSULTA EXTERNA	PROGRAMA AMPLIADO DE INMUNIZACIÓN - PAI	39%	57%	96%	95%	95%
28	ADMINISTRACION	ÁREA DE LABORATORIO	93%	90%	91%	79%	79%
29	ADMINISTRACION	ÁREA DE PLANIFICACIÓN	100%	100%	100%	100%	100%
PROMEDIO POR TRIMESTRE			88%	83%	92%	89%	88%

POBLACIÓN ASEGURADA GESTIÓN 2023

Población al 31/12/2023



156 EMPRESAS

**POBLACIÓN
TOTAL 2023**

13.779 Asegurados

**RELACION ASEGURADOS Y
BENEFICIARIOS**

TITULARES = 6.596

BENEFICIARIOS = 7.183

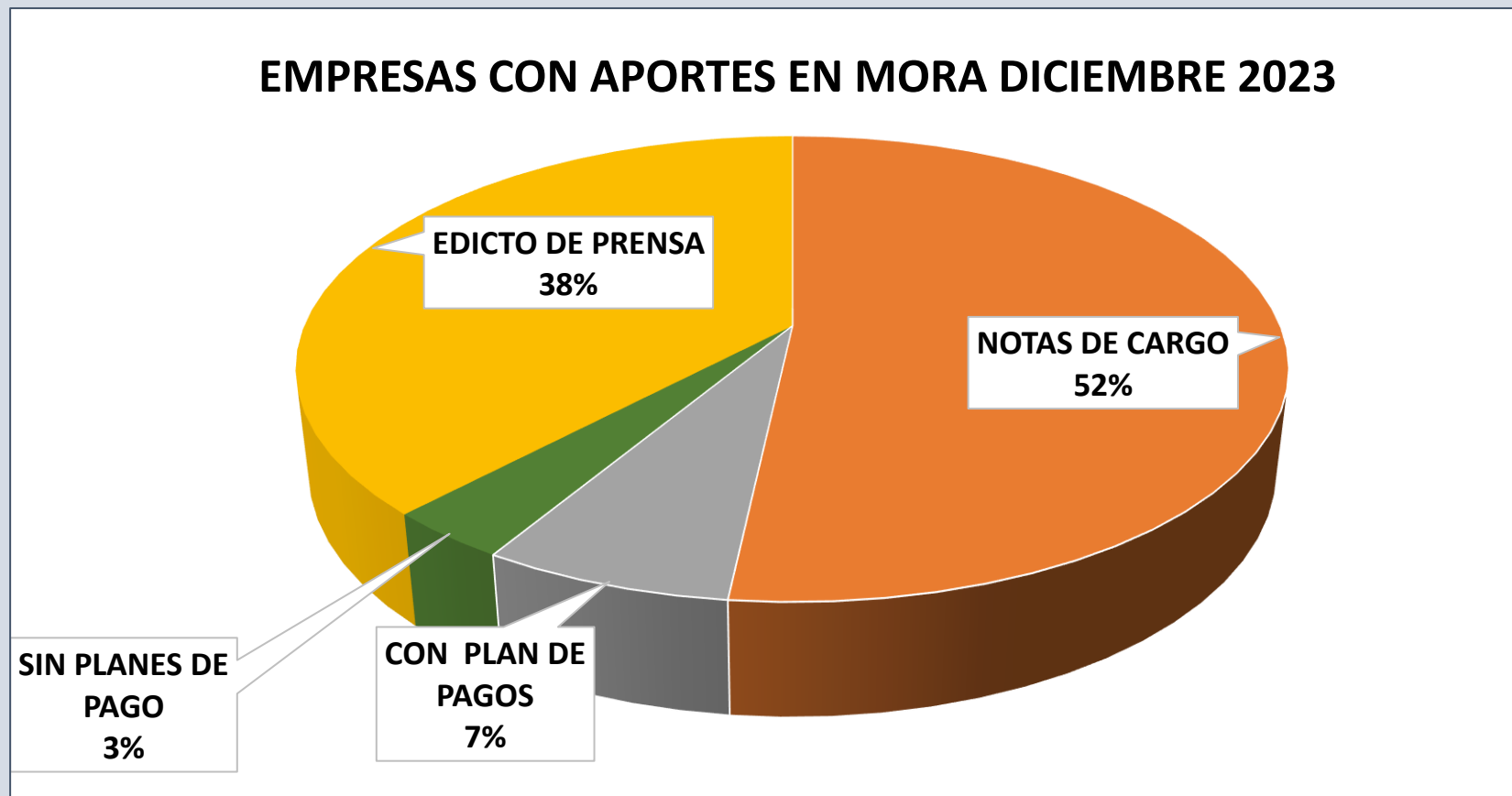
INFORMACIÓN EMPRESAS AFILIADAS

NUEVAS EMPRESAS AFILIADAS	EMPRESAS DESAFILIADAS	EMPRESAS DEUDORAS
17	0	59
<ol style="list-style-type: none"> 1. TIREXBOL LTDA. 2. ALEXANDER DANIEL DERUYVER CONEMA. 3. AGROPECUARIA CAUCE VIEJO S.A. 4. DAINFRA S.R.L. 5. TECNOCLUD S.R.L. 6. MARTIN DOCKWEILER SEGUROS S.R.L. 7. DHM DISTRIBUIDORA S.R.L. 8. DALMACORP S.R.L. 9. AZUR S.R.L. 10. COLOSSUS COMPANY S.R.L. 11. SCOTT BUSINESS GROUP S.R.L. 12. COLORATTO DE ADRIAN JAVIER ROCA SUÁREZ. 13. ZVATIVA S.R.L. 14. NEBULOSA CREATIVA S.R.L. 15. FARMACIA AMERICA DE HUGO ERWIN ENCINA LANDÍVAR. 16. TUMEX GROUP S.R.L. 17. CORNERSTONE BOLIVIA S.R.L. 		<p>35 Empresas sin trámite de baja definitiva.</p> <p>24 Empresas con aportes en mora y acciones administrativas realizadas.</p>
TOTAL EMPRESAS AFILIADAS	17 Empresas en la Gestión 2023	

EMPRESAS CON APORTES EN MORA AL 31/12/2023

De acuerdo a la aplicación de la normativa vigente, el SINEC activa diferentes procedimientos administrativos para el cobro de los aportes en mora.

De las 59 empresas con retrasos en sus pagos, se han realizado las siguientes acciones:



INFORME AUDITORÍAS EJECUTADAS GESTIÓN 2023

Tipo de Auditoría	Descripción / Aclaración	Número Informes	Informes emitidos	Número y Fecha
DE CONFIABILIDAD	Auditoría de Confiabilidad de los Registros Contables del SINEC, Gestión 2023. (Pronunciamiento sobre la Confiabilidad de los Registros)	1	Informe de la Confiabilidad de los Registros y las Deficiencias de Control Interno Gestión 2022. Auditoria prevista por mandato legal.	INF. SINEC UAI N° 001/2023 CR/2022 10/01/2023
	Auditoría de Confiabilidad de los Estados Financieros del SINEC al 31 de diciembre de 2022. (Pronunciamiento sobre la Confiabilidad de los Estados Financieros)	1	Informe de la Confiabilidad de los Estados Financieros del Seguro Integral de Salud - SINEC, al 31 de diciembre de 2022. Auditoria prevista por mandato legal.	INF. SINEC UAI N° 002/2023 CS/2022 23/02/2023

INFORME AUDITORÍAS EJECUTADAS GESTIÓN 2023

Tipo de Auditoría	Descripción / Aclaración	Número Informes	Informes emitidos	Número y Fecha
<p style="text-align: center;">DE CONFIABILIDAD</p>	<p>Pronunciamiento sobre el cumplimiento del procedimiento para el Control y Conciliación de los datos liquidados en las Planillas Salariales con el propósito de comprobar la existencia o no de doble percepción en el Seguro Integral de Salud.</p>	1	<p>Pronunciamiento sobre el Cumplimiento del procedimiento para el control y conciliación de los datos liquidados en las planillas salariales y los registros individuales de cada servidor público en el SINEC, al 31 de diciembre de 2022.</p> <p>Auditoria prevista por mandato legal.</p>	<p>INF. SINEC UAI N° 003/2023 – IP 16/03/2023</p>
	<p>Planificación General; Planificación Detallada y Actividades previas al cierre de gestión, Confiabilidad de los Registros y Estados Financieros Gestión 2023</p>	0	<p>Memorándum de Planificación Auditoría de Confiabilidad de Registros Gestión 2023</p>	<p>30/09/2023</p>

INFORME AUDITORÍAS EJECUTADAS GESTIÓN 2023

Tipo de Auditoría	Descripción / Aclaración	Número de Informes	Informe emitido	Número y Fecha
OPERACIONAL	Proceso de atención de solicitudes de Análisis de Laboratorio en el Laboratorio del SINEC y la determinación del grado de eficacia de los Exámenes de Laboratorio por Especialidad, realizados en el Laboratorio del SINEC, por el periodo de enero a junio 2023.	1	Auditoría Operacional sobre la eficacia en la atención de solicitudes de análisis de laboratorio y de los exámenes de laboratorio por especialidad realizados en el laboratorio del SINEC, por el periodo de enero a junio de 2023. .	INF. UAI SINEC N° 009/2023-AO 13/09/2023
TECNOLOGÍAS DE LA INFORMACIÓN	No Aplicable	-	-	-

INFORME AUDITORÍAS EJECUTADAS GESTIÓN 2023

Tipo de Auditoría	Descripción / Aclaración	Número Informes	Informe emitido	Número y Fecha
OTRAS	<p>Seguimiento a cumplimiento de recomendaciones emitidas:</p> <ul style="list-style-type: none"> ▪ Examen de Confiabilidad de los Registros Contables y Estados Financieros de la gestión al 31/12/2021. (1er. Seguimiento) ▪ Relevamiento de Información Específica sobre el cumplimiento del procedimiento para el Control y Conciliación de los datos liquidados en las Planillas Salariales y los registros de cada servidor público en el SINEC, al 31/12/2020. (2do. Seguimiento). 	5	<p>1. Primer Seguimiento al informe emergente del examen de Confiabilidad de los Registros Contables y Estados Financieros al 31/12/2021</p>	<p>INF.SINEC UAI. N° 004/2023 (INF. UAI SINEC N° 002/2022 C. Int) S1 06/06/2023</p>
	<p>2. Segundo Seguimiento al informe Relevamiento de Información Específica sobre el cumplimiento del procedimiento para el Control y Conciliación de los datos liquidados en las Planillas Salariales y los registros de cada servidor público en el SINEC, al 31/12/2020.</p>		<p>INF. UAI SINEC N° 007/2023 (INF.UAI N° 005/2021) S2 03/07/2023</p>	

INFORME AUDITORÍAS EJECUTADAS GESTIÓN 2023

Tipo de Auditoría	Descripción/Aclaración	Número Informes	Informe Emitido	Número y Fecha
OTRAS	<ul style="list-style-type: none"> ▪ Pronunciamiento sobre el Cumplimiento de los Procedimientos de Seguimiento y Control al cumplimiento oportuno en la presentación de la Declaración Jurada de Bienes y Rentas (2do. Seguimiento) 		<p>3. Segundo Seguimiento al Informe INF. SINEC UAI N° 004/2021-IP, Pronunciamiento sobre el Cumplimiento de los Procedimientos de Seguimiento y Control al cumplimiento oportuno en la presentación de la D.J.B.R., Gestión 2020</p>	<p>INF. UAI- SINEC N° 006/2023 (INF.SINEC-UAI N° 004/2021-IP) S2 03/07/2023</p>
	<ul style="list-style-type: none"> ▪ Examen de Confiabilidad de los Registros Contables y Estados Financieros al 31/12/2020 		<p>4. Segundo Seguimiento al informe emergente del Examen de Confiabilidad de los Registros Contables y Estados Financieros al 31/12/2020.</p>	<p>INF. SINEC UAI N° 005/2023 (INF.UAI N° 002/2021) S2 12/07/2023</p>
	<ul style="list-style-type: none"> ▪ Auditoría Operacional sobre la eficacia en el cumplimiento de Roles de Turno y control de asistencia del personal operativo en Consulta Externa, Emergencia e Internación y otras unidades del SINEC, de enero a junio de 2022”. 		<p>5. Primer Seguimiento al cumplimiento de las recomendaciones emergentes de la Auditoría Operacional sobre la eficacia en el cumplimiento de Roles de Turno y control de asistencia del personal operativo en Consulta Externa, Emergencia e Internación y otras unidades del SINEC, de enero a junio de 2022”.</p>	<p>INF. SINEC UAI N° 010/2023 (INF.UAI SINEC N° 013/2022-AO) S1 20/12/2023</p>

INFORME AUDITORÍAS EJECUTADAS GESTIÓN 2023

Tipo de Auditoría	Descripción / Aclaración	Número Informes	Informes emitidos	Número y Fecha
OTRAS	Relevamiento de información sobre el cumplimiento de las Resoluciones N° CGE 112/2022 y 114/2022 en el Seguro Integral de Salud – SINEC.	1	Informe de Relevamiento de información sobre el cumplimiento de las Resoluciones N°. CGE 112/2022 y 114/2022 en el Seguro Integral de Salud – SINEC. Auditoria prevista por mandato legal.	INF. UAI SINEC N° 008/2023 REL. 29/06/2023
	Auditoría de Cumplimiento sobre el Pago de Sueldos Devengados y Desahucios por el periodo comprendido entre septiembre de 2016 a diciembre de 2019.	1	Informe Preliminar de Auditoría de Cumplimiento sobre el Pago de Sueldos Devengados y Desahucios por el periodo comprendido entre septiembre de 2016 a diciembre de 2019	INF. UAI SINEC N° 015/2022-AC 15/06/2023

INFORME AUDITORÍAS EJECUTADAS GESTIÓN 2023

Tipo de Auditoría	Descripción / Aclaración	Número de Informes	Informe emitido	Número y Fecha
OTRAS	Auditoría de Cumplimiento al proceso de Adquisición de la Clínica privada Corazón de Jesús como Clínica de Tercer Nivel, en la gestión 2016.	1	Informe Preliminar de la “Auditoría de Cumplimiento al proceso de Adquisición de la Clínica privada Corazón de Jesús como Clínica de Tercer Nivel, en la gestión 2016”. Reformulado en atención a observaciones realizadas por la CGE mediante oficio CGE/GDS/GSL/GGD-1324/2023 de 18/09/2023).	INF.UAI.SINEC-010/2021AE - R1 20/04/2023 18/09/2023

PROCESOS JUDICIALES GESTIÓN 2023

ACTUADOS	PROCESOS JUDICIALES POR MATERIA		NÚMERO DE CASOS
Representación y seguimiento de los Procesos Judiciales en defensa de los intereses y los derechos del SINEC.	1	Procesos Laborales	28
	2	Procesos Penales	11
	3	Procesos Coactivos Sociales	12
	4	Procesos Coactivos Fiscales	6
	5	Procesos Ejecutivos Sociales	4
	6	Procesos Civiles	1
	7	Procesos Contenciosos Administrativos	5
Procesos concluidos en la gestión 2023	3	1 Proceso Civil 2 Procesos Coactivos Sociales	3
Procesos favorables	3	1 Proceso Civil 2 Procesos Coactivos Sociales	3

PROCESO CONTENCIOSO

RADICADO: TRIBUNAL SUPREMO DE JUSTICIA, SALA CONTENCIOSA, CONTENCIOSA ADMINISTRATIVA, SOCIAL Y ADMINISTRATIVA PRIMERA	DEMANDANTE: SONIA MENACHO DE CASTELLANO Y JORGE ENRIQUE CASTELLANOS LIZARAZO	DEMANDADO: SINEC	ACTUADO: RECURSO DE CASACIÓN PLANTEADO POR EL SINEC	NOTIFICACIÓN CON EL AUTO N° 274 DEL TRIBUNAL SUPREMO DE JUSTICIA SE ENCUENTRA EN ESPERA DE LA REMISION DEL PROCESO.
---	--	----------------------------	---	--

La señora Sonia Menacho demandó el pago de 12.154.640,00.- millones más pago de daños y perjuicios.

- Se demandó reconvenzionalmente la anulación del contrato de adquisición por irregularidades en su procedimiento y por el sobreprecio que asciende a más de 20 millones de Bs.
- Se emitió la Sentencia N° 01/2020 de 10/08/2020, que a pesar de las pruebas aportadas, declara probada en parte la demanda en cuanto al pago de los 12 millones, improbada la demanda reconvenzional sin emitir pronunciamiento sobre ninguno de los fundamentos y causales de anulabilidad argumentado por el SINEC
- Se planteó recurso de casación, mismo que es resuelto mediante el Auto Supremo N° 274 de fecha 21 de abril de 2021, que resolvió **ANULAR obrados hasta el sello de sorteo de fs. 2080 vta., incluida la Sentencia N° 01/2020 de 10 de agosto de fs. 2081 a 2085,** disponiendo se emita una nueva, que respete el derecho de las partes, debiendo fundamentar y motivar la resolución, valorando la prueba presentada y admitida por ese Tribunal.
- Se emitió nueva Sentencia N° 01/2022 del 21/03/2022, en la que se vuelve de declarar probada en parte la demanda en cuanto al pago de los 12 millones e improbada la demanda reconvenzional sin pronunciarse sobre ninguno de los argumentos expuestos por el SINEC
- Se volvió a presentar recurso de casación, siendo resuelta mediante el Auto Supremo 514/2022 del 01/09/2022 en el que se declara infundado el Recurso de Casación, en la que se omite de igual forma pronunciarse sobre los agravios denunciados por el SINEC

PROCESO CONTENCIOSO

- En fecha 27/02/2023 el SINEC presento acción de amparo constitucional en contra de ilegal sentencia y el auto supremo que la ratifica, habiendo sido sorteado en la Sala Constitucional Cuarta del TDJSC que la componen los vocales Dr. Diego Ramírez y Dr. Jimmy López, sala constitucional que concedió la tutela dejando sin efecto el Auto Supremo N° 514/2022, a efectos de que se emita nuevo Auto Supremo en el que se realice la fundamentación, motivación y valoración probatoria pertinente donde se respete el principio de congruencia en virtud, lo que supone que se debe ingresar a valorar sobre las causales de anulabilidad formuladas en la reconvención por parte del SINEC.
- En fecha 08/11/2023, se notifica al SINEC con la radicatoria del Auto Supremo N° 421 del 04/09/2023, en la que se dispone anular obrados incluyendo la sentencia N° 01 de 21/03/2022 emitida por la Sala Contenciosa Primera, ordenando se emita nueva sentencia en el marco de la debida motivación, fundamentación y congruencia, encontrándose a la fecha sorteado desde el 10 de noviembre de 2023 con el Vocal Abg. Oscar Menacho Angeleri como vocal relator a la espera de nueva sentencia.
- En fecha 20/12/2023 se notifico al SINEC con la SCP 1092/2023-S3 de 13/11/2023, por la cual, los magistrados de la Sala Constitucional Cuarta lamentablemente deciden revocar la Resolución Constitucional 50/2023 de 18/04/2023 que concedió inicialmente la tutela, por lo que el SINEC dentro del plazo oportuno presento solicitud de complementación y enmienda, solicitando se dimensione en el tiempo los efectos del fallo contenido en la SCP 1092/2023-S3 de 13 de noviembre de 2023, disponiendo que, sin perjuicio de lo dispuesto en la SCP, quedan persistentes los actos que se hubieran realizado en cumplimiento de la Resolución 50/2023 de 18 de abril.
- En fecha 15/01/2024 se presentó Memorial reiterando dicha solicitud, puesto que los antecedentes del proceso fueron remitidos a la Sala Constitucional 4ta del TDJSC sin resolver dicha solicitud de complementación.

PROCESOS LABORALES

- 28 procesos de los cuales se hace referencia a aquellos en los que se ha ejecutado una sentencia y los que se encuentran en última instancia judicial, lo que supone que eventualmente las Sentencias que se han emitido en contra del SINEC sin considerar las pruebas de descargo, argumentos jurídicos y agotado la vía constitucional, pueden llegar a Ejecutoriarse.

Nº	DEMANDANTE	JUZGADO	MONTO BS.	ESTADO
1	Carlos Alberto López	Juzgado 11avo Laboral	223.146,45	Agotadas las instancias judiciales y constitucionales, se pagó la suma determinada en la Sentencia, estando a la fecha en trámite la actualización a UFV'S por parte del demandante.
2	Nancy Hilda Camacho	Juzgado 1ero Laboral	118.654,80	Se encuentra con Auto Supremo 324 del 15/08/2023, que declara infundado el Recurso de Casación presentado por el SINEC, resolución contra la cual se presentará AAC por vulneración al derecho a una Resolución fundamentada, motiva y congruente, toda vez que los magistrados no valoraron, ni analizaron la naturaleza de institución pública del SINEC y condición de funcionaria, de la demandante.
3	Carlos Oropeza Cárdenas	Juzgado 1ro Laboral	160.685,70	Se presentó Recurso de Casación en contra de la sentencia que declara probada la demanda de beneficios sociales, se encuentra en el TSJ desde el 16/10/2023
4	Bladimir Rojas Janco	Juzgado 5to Laboral	108.567,11	Se presentó Recurso de Casación en contra de la sentencia que declara probada la demanda de beneficios sociales, se encuentra en el TSJ desde el 27/10/2023
5	Tomas Balcázar Justiniano	Juzgado 8vo Laboral	159.570	Se presentó Recurso de Apelación en contra de la sentencia que declara probada la demanda de beneficios sociales, se encuentra en la Sala Social 2da del TDJSC sorteado desde el 22/09/2023
6	Noemí Mendoza Melgar	Juzgado 8vo Laboral	Sin monto fijo por el objeto de la demanda	Se presentó Recurso de Apelación en contra de la sentencia que declara probada la demanda de reincorporación y pago de sueldos devengados, se encuentra en la Sala Social 1ra del TDJSC, sorteado desde el 16/06/2023

PROCESOS COACTIVOS SOCIALES

- 14 procesos iniciados en contra de las empresas afiliadas al SINEC por el Incumplimiento del Pago de Aportes a la Seguridad Social, de los cuales se resalta los procesos en los que se ha obtenido sentencia favorable, los que se encuentran en ejecución de sentencia y los procesos en los que se ha logrado ejecutar las pretensiones económicas:

Nº	DEMANDADO	MONTO BS.	ESTADO
1	Ciudad de Dios	1.087.986,49	Auto Solvendo ejecutoriado, en trámite la inscripción de embargo de bienes inmuebles.
2	GOLF & COUNTRY S.R.L.	1.850,522,97	Auto Solvendo ejecutoriado, en tramite la inscripción de embargo de bienes inmuebles
3	Bienaventuranza	788.343,95	Auto Solvendo ejecutoriado, en tramite la ejecución del mandamiento de secuestro de bien mueble.
4	Centro de la Mujer Rengel	27.831,40	Auto Solvendo ejecutoriado, se solicitará actualización de medidas precautorias.
5	PSM Eventos S.R.L.	152.093,66	Se ejecutó y cobró el monto total de la demanda.
6	Inmobiliaria SHOFAR S.R.L.	47.293,04	Se ejecutó y cobró el monto total de la demanda.

COMISIÓN DE PRESTACIONES 2023

Cumpliendo con lo que establece el Art. 349 del Código de la Seguridad Social y el Reglamento Único de Prestaciones de Seguros de Corto Plazo emitido por la ASUSS, durante la Gestión 2023 el SINEC ha resuelto y atendido diferentes Casos presentados a la Comisión de Prestaciones, de acuerdo al siguiente detalle:

CASOS PRESENTADOS A LA COMISIÓN REGIONAL Y NACIONAL DE PRESTACIONES	N° CASOS INGRESADOS	N° CASOS RESUELTOS	N° CASOS RESUELTOS NO APROBADOS	N° CASOS APROBADOS	N° CASOS PENDIENTES
<u>Comisión Regional de Prestaciones:</u> <ul style="list-style-type: none">Solicitudes Reembolsos por Gastos MédicosSolicitudes de Dotación de Prestaciones Médicas como: Materiales quirúrgico, Prótesis Vitales y Funcionales, Cirugías especializadas, Bajas medicas.	106	81	13	68	25
<u>Comisión Nacional de Prestaciones:</u> <ul style="list-style-type: none">Recursos de RevisiónRecursos de Reclamaciones	3				3
	0				0

INFORMACIÓN ÁREA MÉDICA

DATOS ESTADÍSTICOS GESTIÓN 2023



CONSULTA EXTERNA

53.515 Solicitudes de Consultas en la Gestión 2023

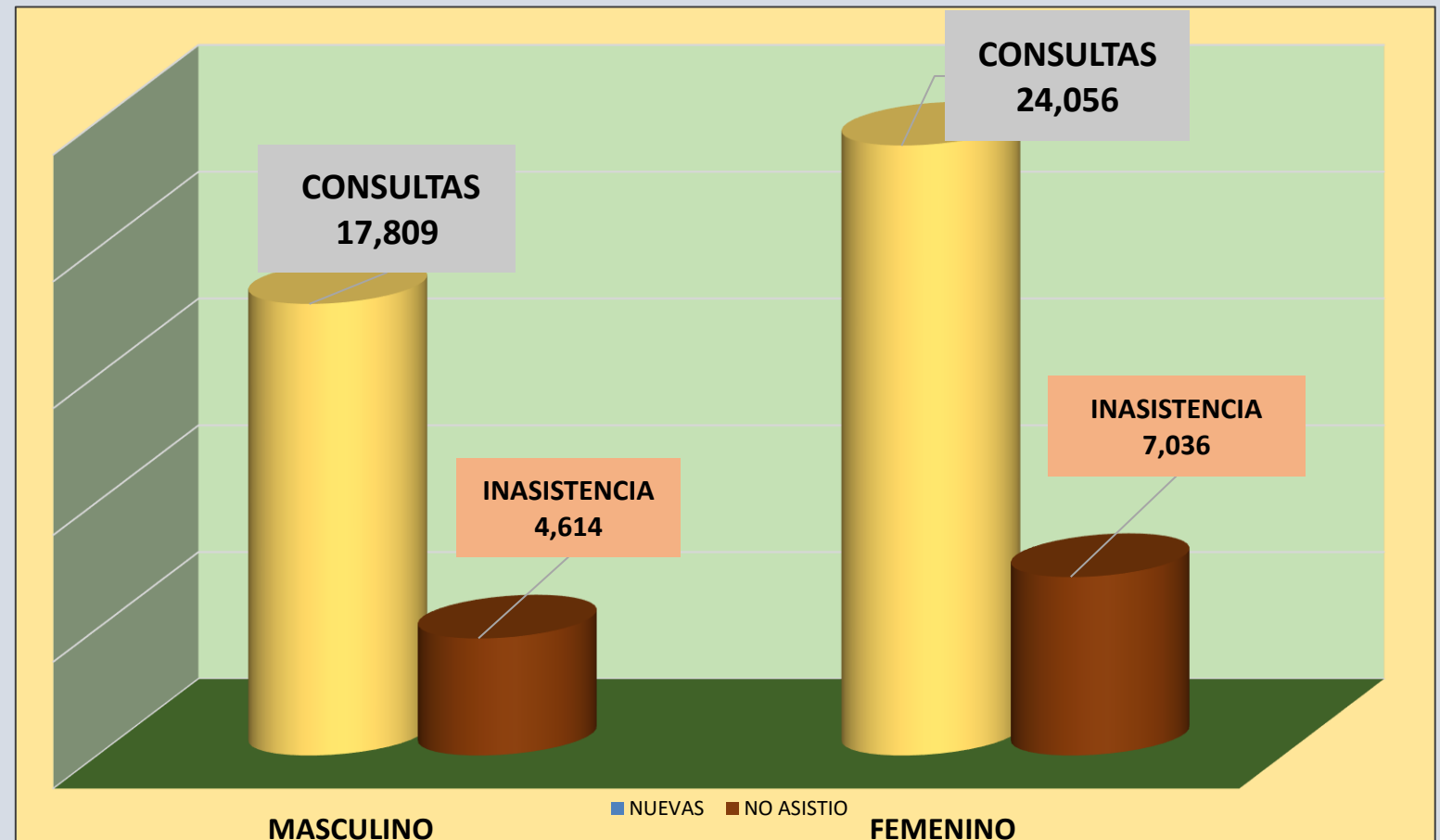
41.865 Consultas Atendidas

11.650 Inasistencias a las consultas

**22% DE CITAS
MÉDICAS
INASISTIDAS**

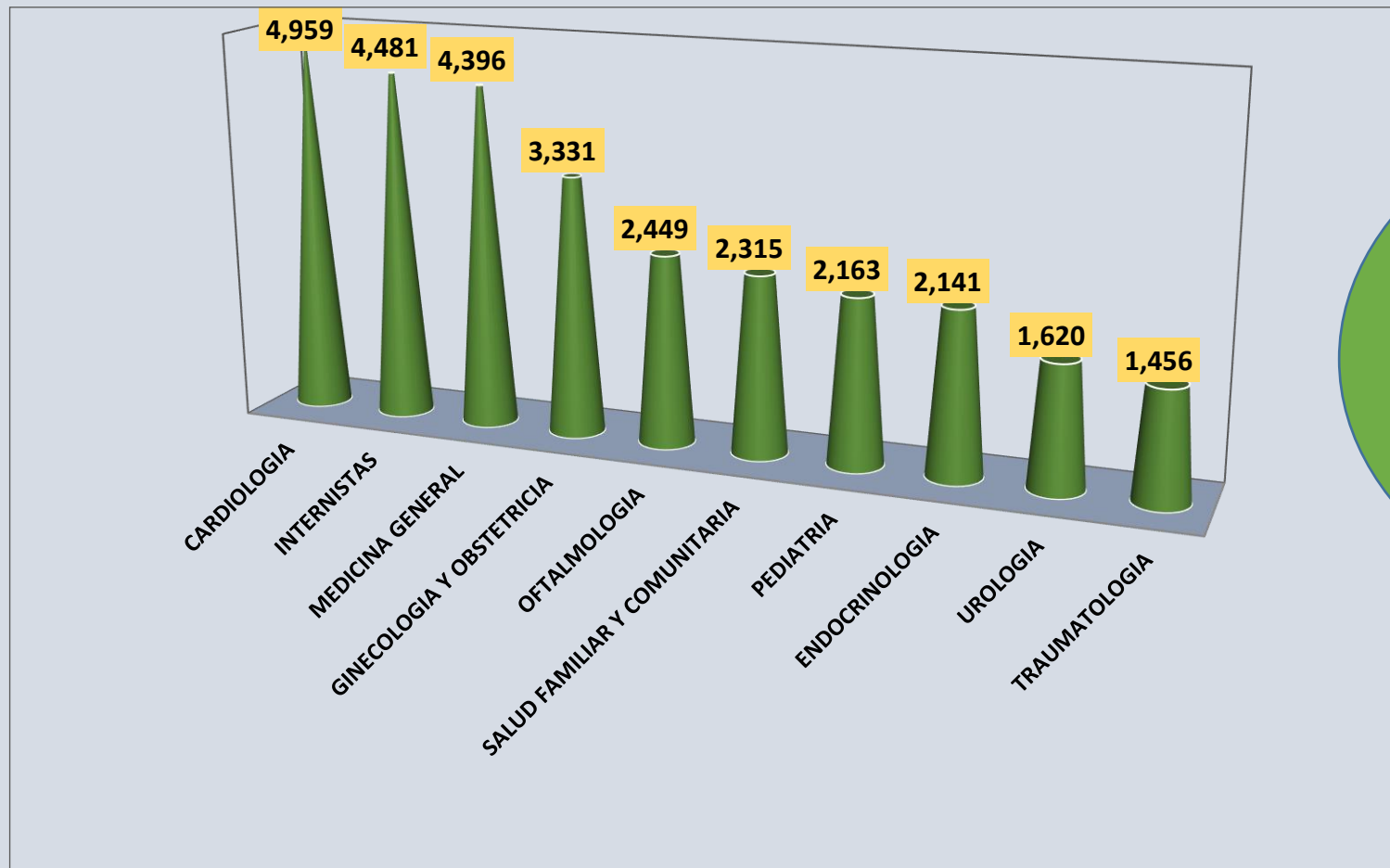
41.815 Consultas realizadas

11.650 Inasistencias a las consultas



ESPECIALIDADES MÉDICAS DE MAYOR CONSULTA

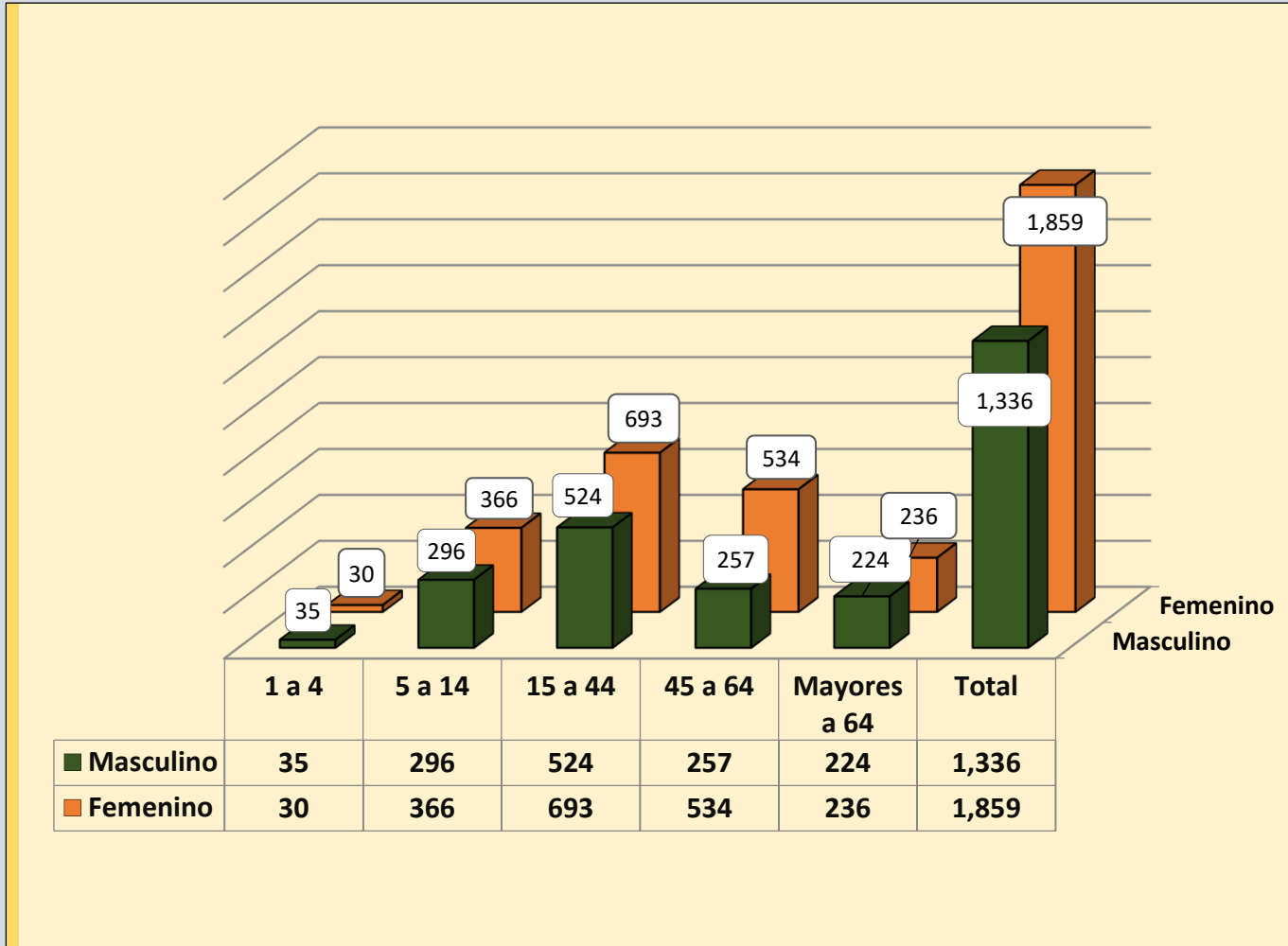
En la gestión 2023, se tuvo un total de 41.815 atenciones médicas en las diferentes especialidades, siendo 10 las de mayor requerimiento.



CARDIOLOGÍA 12%
MEDICINA INTERNA 11%
MEDICINA GENERAL 10,5%
GINECOLOGÍA 8%
OFTALMOLOGÍA 6%

ATENCIÓN ODONTOLÓGICA

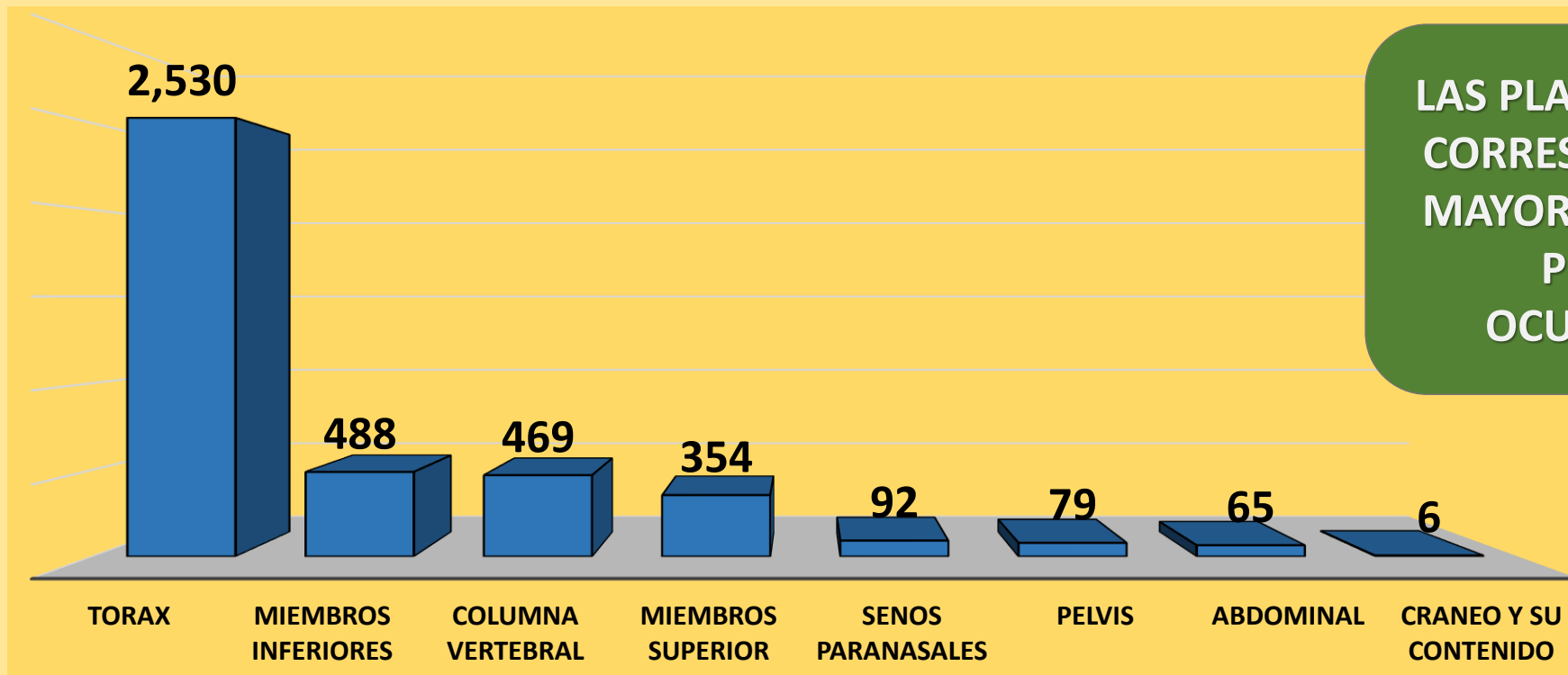
El Consultorio de Odontología realizó un Total de 3.195 consultas, además de diferentes Campañas de Educación en Salud Bucal y Fluorización en el SINEC y empresas afiliadas.



ATENCIÓN Y ESTUDIOS DE RAYOS X

En la atenciones y estudios de Rayos X, se atendió un total de 4.083 pacientes.

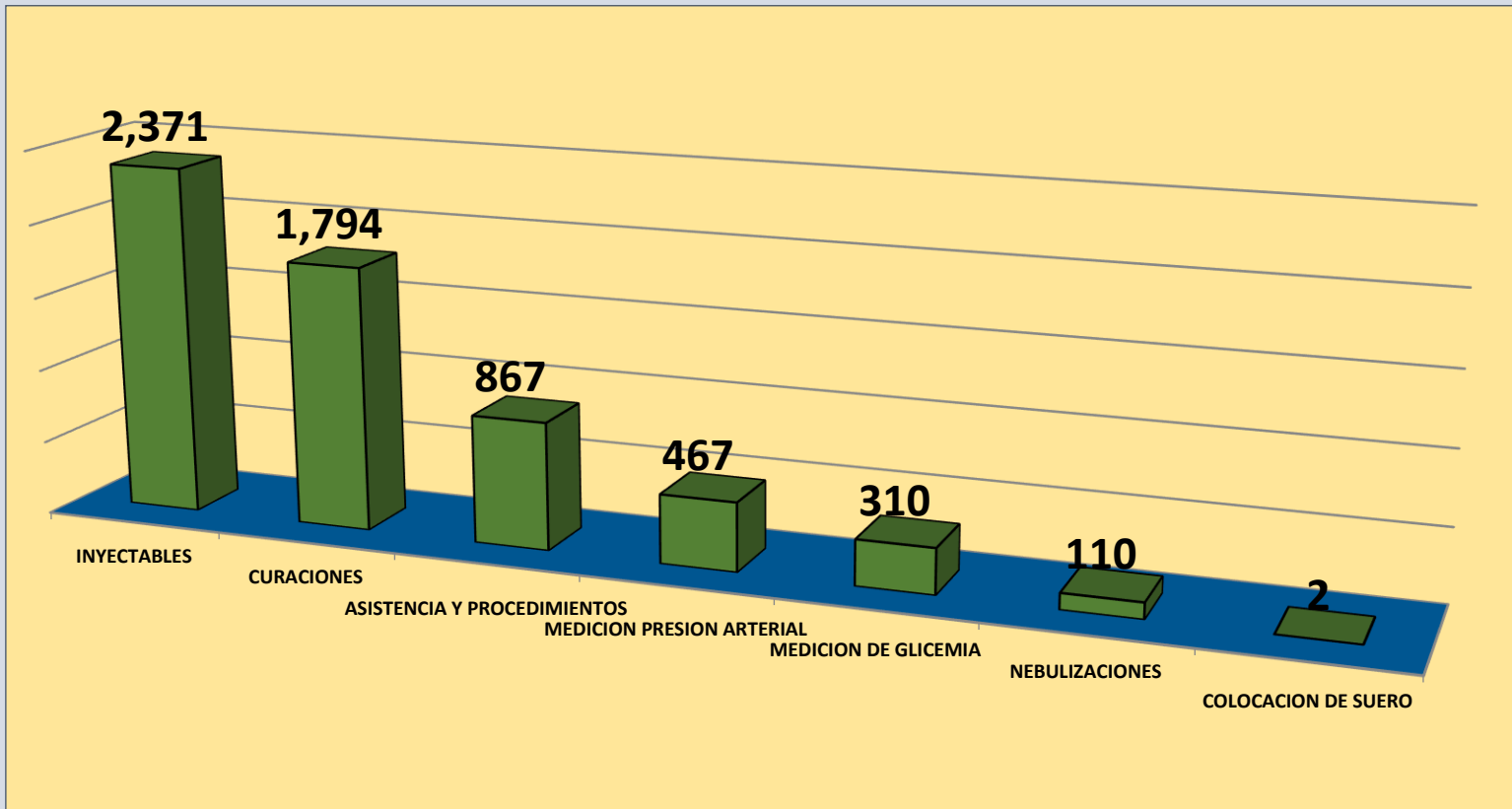
ESTUDIOS DE RAYOS X REALIZADOS POR SITIO ANATÓMICO



LAS PLACAS DE RAYOS X CORRESPONDEN EN SU MAYORÍA A EXÁMENES PRE Y POST OCUPACIONALES

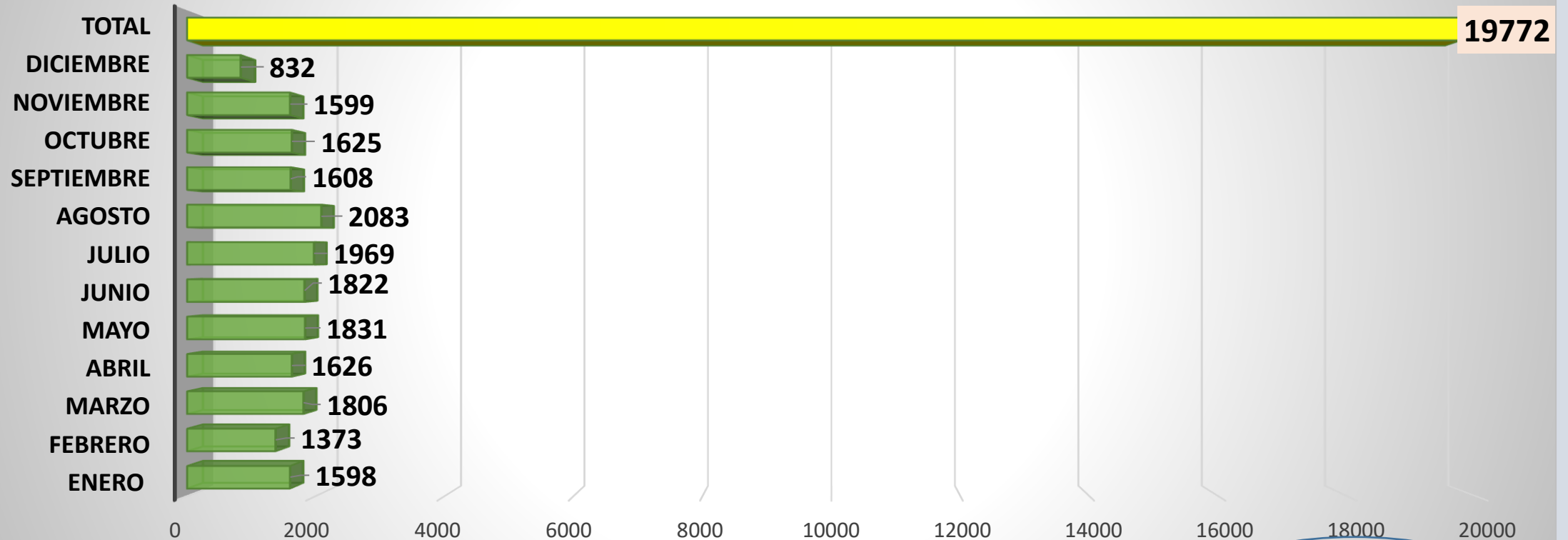
SERVICIO DE ENFERMERÍA

5.921 atenciones entre colocación de inyectables, curaciones, retiro de puntos, nebulizaciones, medición de glicemia capilar, presión arterial, asistencia a procedimientos médicos y participación activa en las Campañas de Prevención.



SERVICIO DE FARMACIA

RECETAS DISPENSADAS POR MES (CONSULTA EXTERNA)

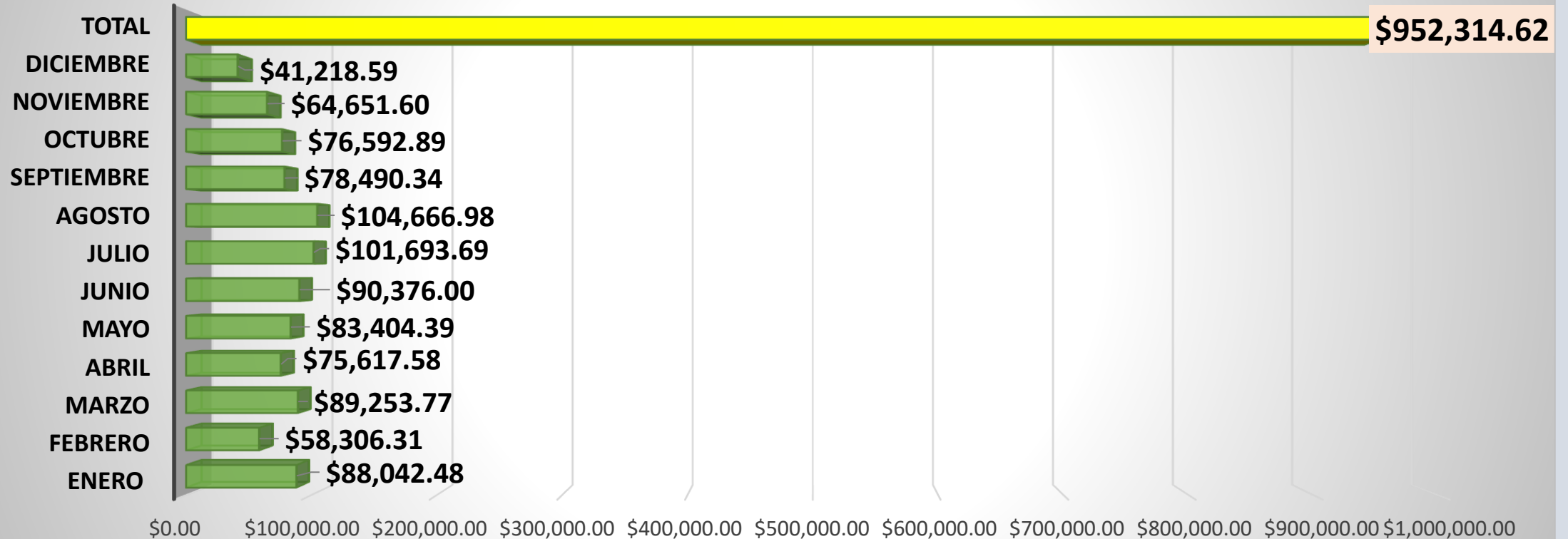


Promedio de recetas dispensadas por mes en consulta externa = 1648 recetas/mes

Promedio de recetas dispensadas por día en consulta externa = 54 recetas/día

SERVICIO DE FARMACIA

MONTOS POR RECETAS DISPENSADAS EN CONSULTA EXTERNA (BS.)

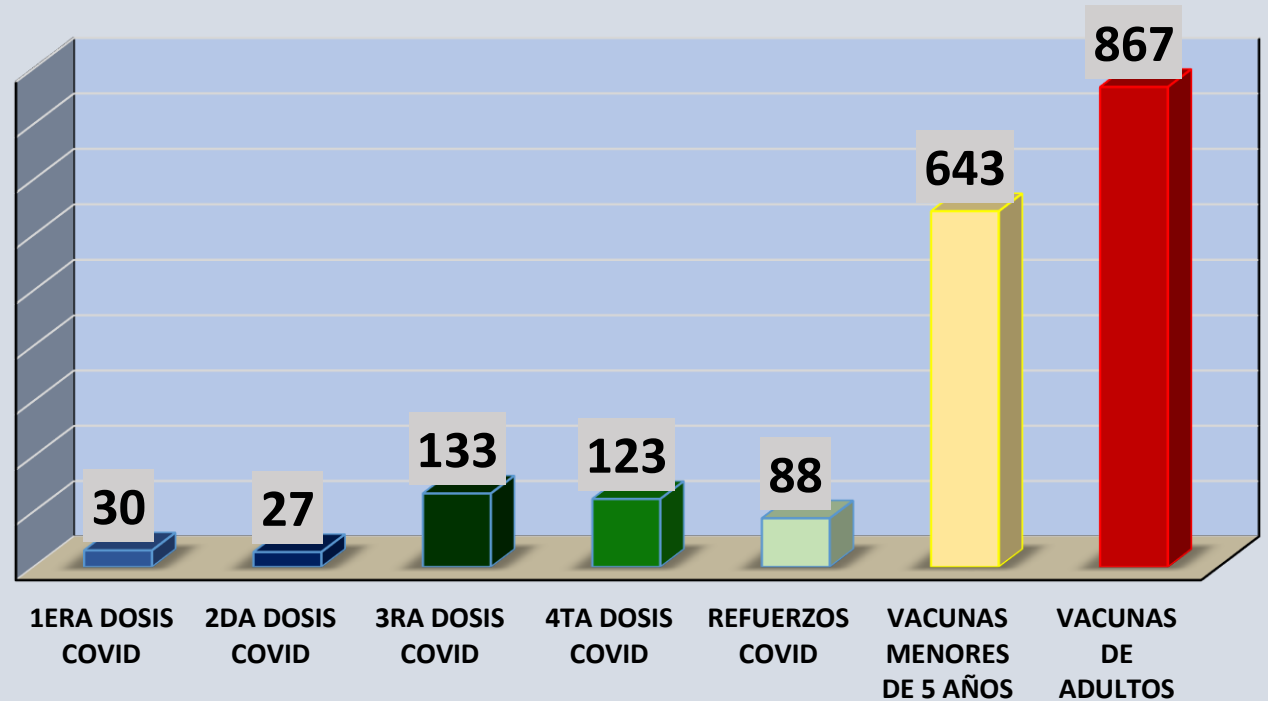


Promedio mensual por receta dispensada en Consulta Externa = Bs. 79.359

PROGRAMA AMPLIADO DE INMUNIZACIÓN - PAI

Cumpliendo los lineamientos de prevención de las enfermedades establecidos por el SEDES, el Programa Ampliado de Inmunización PAI, brinda a los asegurados las diferentes Vacunas del Esquema Nacional de Vacunación del Ministerio de Salud.

Bajo la coordinación de la Gerencia Médica se realizan diferentes Campañas de Vacunación en las empresas Afiliadas y Ferias de Salud.



SERVICIOS MÉDICOS DEL SINEC EN PROVINCIAS

N°	PROVINCIA	LOCALIDAD	PROVEEDOR
1	CHIQUITOS	ROBORE	CAJA PETROLERA DE SALUD
		SAN JOSE	CAJA PETROLERA DE SALUD
2	GERMAN BUSCH	PUERTO QUIJARRO	CAJA PETROLERA DE SALUD
3	CORDILLERA	CAMIRI	CAJA PETROLERA DE SALUD
4	ICHILO	YAPACANI	HOSPITAL MUNICIPAL DE YAPACANÍ De 1er y 2do NIVEL
5	OBISTO SANTISTEVAN	MONTERO	CARDIOSALUD CLÍNICA DEL CORAZÓN
6	SARA	PORTACHUELO	HOSPITAL SAN JOSÉ OBRERO
7	FLORIDA	MAIRANA	HOSPITAL MUNICIPAL DE MAIRANA



SERVICIOS MÉDICOS DEL SINEC EN PROVINCIAS

N°	PROVINCIA	LOCALIDAD	PROVEEDOR
8	VALLEGRANDE	VALLEGRANDE	CAJA NACIONAL DE SALUD
9	MANUEL MARIA CABALLERO	COMARAPA	HOSPITAL SAN MARTIN DE PORRES
10	GUARAYOS	ASCENCION DE GUARAYOS	CLINICA SAN CAMILO
11	ÑUFLO DE CHAVEZ	CONCEPCION	HOSPITAL MUNICIPAL CESAR BANZER
12	VELASCO	SAN IGNACIO	HOSPITAL MUNICIPAL DR. JULIO MANUEL ARAMAYO



SERVICIOS DE DISPENSACIÓN DE MEDICAMENTOS EN PROVINCIAS

N°	PROVINCIA	LOCALIDAD	PROVEEDOR
1	VALLEGRANDE	VALLEGRANDE	FARMACIA MI DIVINO NIÑO
2	CORDILLERA	CAMIRI	FARMACIA 25 DE JULIO



SERVICIOS MÉDICOS EN DEPARTAMENTOS

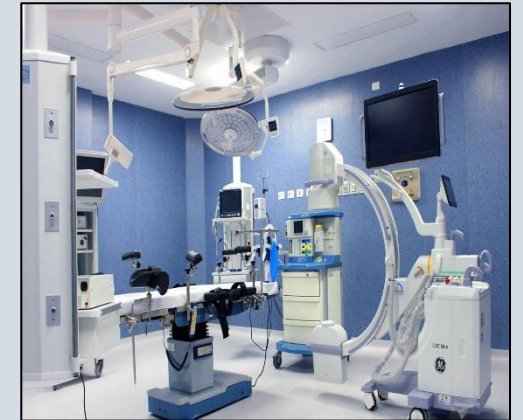
N°	DEPARTAMENTO	PROVEEDOR	NIVEL
1	COCHABAMBA	CENTRO MÉDICO QUIRÚRGICO BOLIVIANO BELGA S.R.L.	3ER NIVEL
2	COCHABAMBA	HOSPITAL UNIVALLE SINFA S.A.	3ER NIVEL
3	POTOSI	CAJA DE SALUD DE CAMINOS	3ER NIVEL
4	LA PAZ	CAJA PETROLERA DE SALUD	3ER NIVEL
5	POTOSI-UYUNI	CLINICA "S.P. SUMAJ RIJCHARIY S.R.L."	1ER Y 2DO NIVEL



ATENCIÓN DEL SINEC PARA EMERGENCIA E INTERNACIÓN EN EL HOSPITAL MARTIN DOCKWEILER

En la Gestión 2023 se brindó a los asegurados los Servicios de Emergencia e Internación en el Hospital Universitario Martín Dockweiler, mediante Contrato Administrativo LP N° 01-22 por el monto de Bs 9.599.988. El Hospital Dockweiler ubicado en el 3° Anillo Interno Av. Noel Kempff Mercado entre Av. San Martín y Av. Bush, brindó sus servicios en:

- Servicios de Consultas de Emergencia
- Servicios Atención de Emergencia e Internación
- Servicios de Terapia Intensiva e Intermedia para adultos, pediátricos y neonatal.
- Tomografía para pacientes hospitalizados
- Resonancia magnética pacientes hospitalizados
- Estudios cardiológicos pacientes hospitalizados
- Ecografías
- Rayos X



ATENCIÓN DEL SINEC EN HOSPITAL MARTIN DOCKWEILER

- Procedimientos quirúrgicos programados y de emergencia en:

CIRUGÍAS

Cirugía General

Cirugía Pediátrica

Cirugía Reconstructiva

Cirugía Cabeza, Cara y Cuello

Cirugía de Tórax y Cardiovascular

Cateterismo Cardíaco

Ginecología

Maxilofacial

Neurocirugía

Nefrología

Urología

Otorrinolaringología

Ortopedia y Traumatología + Prótesis

ANESTESIOLOGIA PARA:

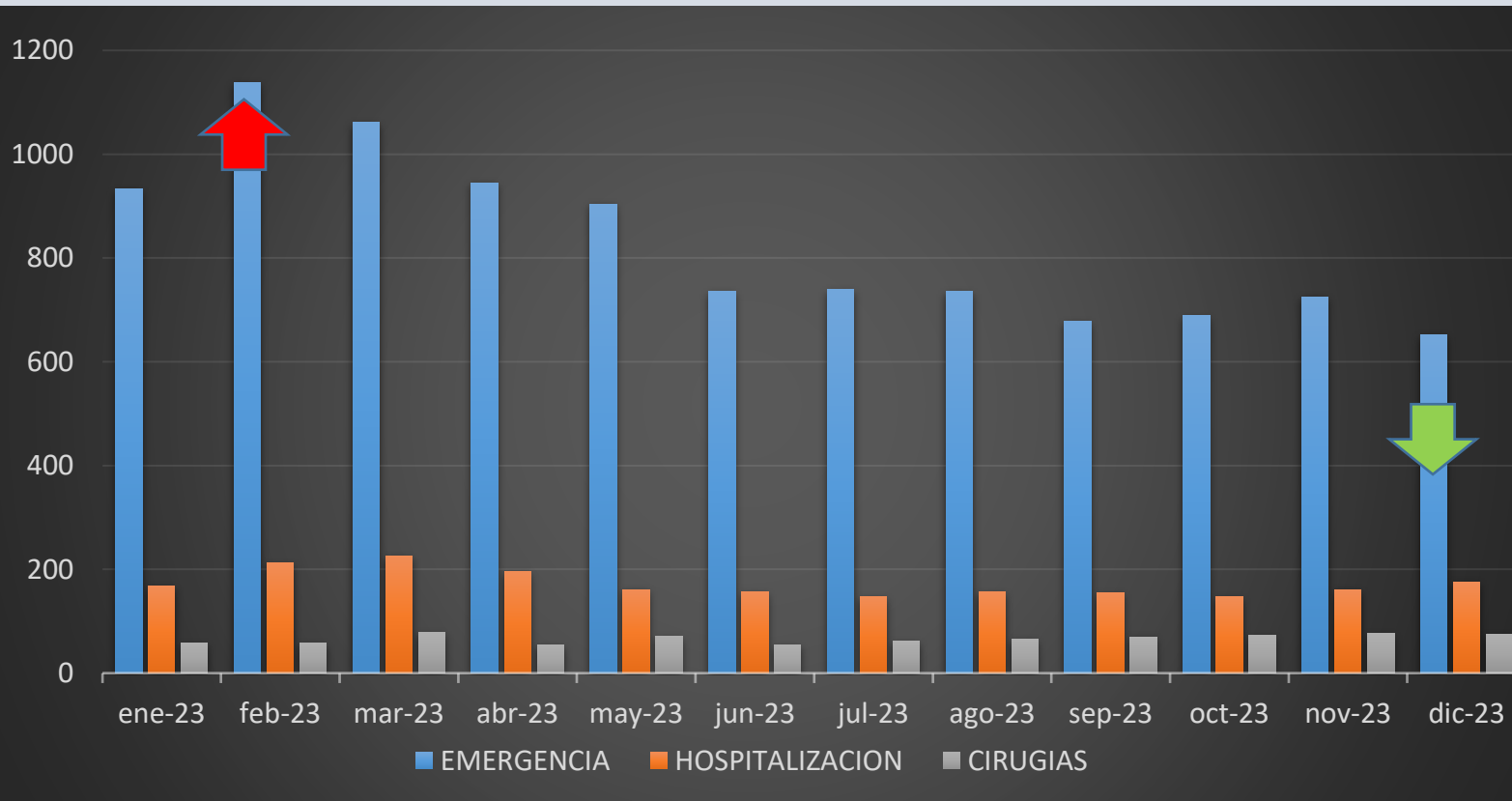
Cirugías Mayores

Cirugías Medianas

Cirugías Menores



ATENCIÓN MÉDICA EN EMERGENCIA, HOSPITALIZACIÓN Y CIRUGÍAS EN HOSPITAL UNIVERSITARIO MARTÍN DOCKWEILER



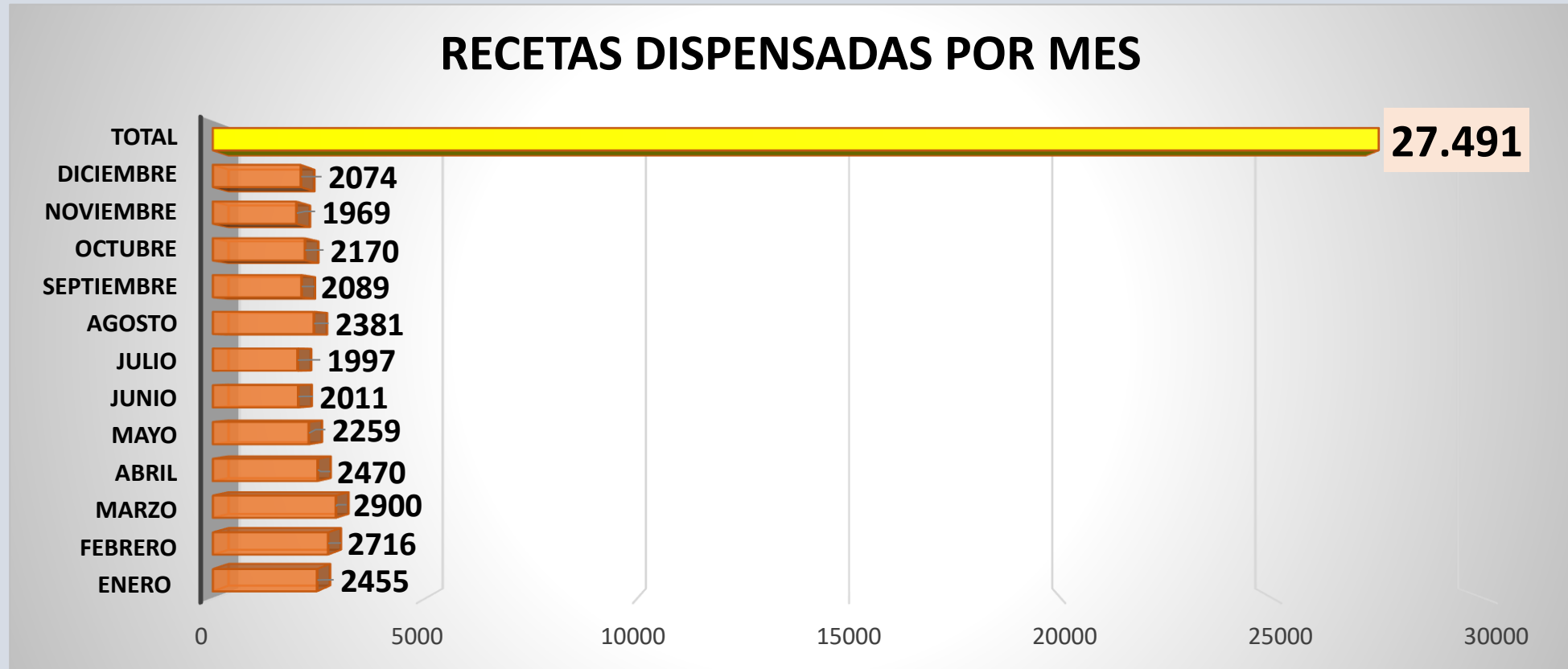
AÑO 2023	EMERGENCIA	HOSPITALIZACION	CIRUGIAS
Enero	933	168	58
Febrero	1138	212	58
Marzo	1061	226	78
Abril	945	196	54
Mayo	904	161	71
Junio	735	156	54
Julio	739	147	62
Agosto	735	156	65
Septiembre	678	155	70
Octubre	689	147	72
Noviembre	725	161	77
Diciembre	651	176	75
TOTAL	9933	2061	794

Promedio de consultas de emergencias mensual = 828 consultas/mes

Promedio de hospitalizaciones mensual = 172 hospitalizaciones/mes

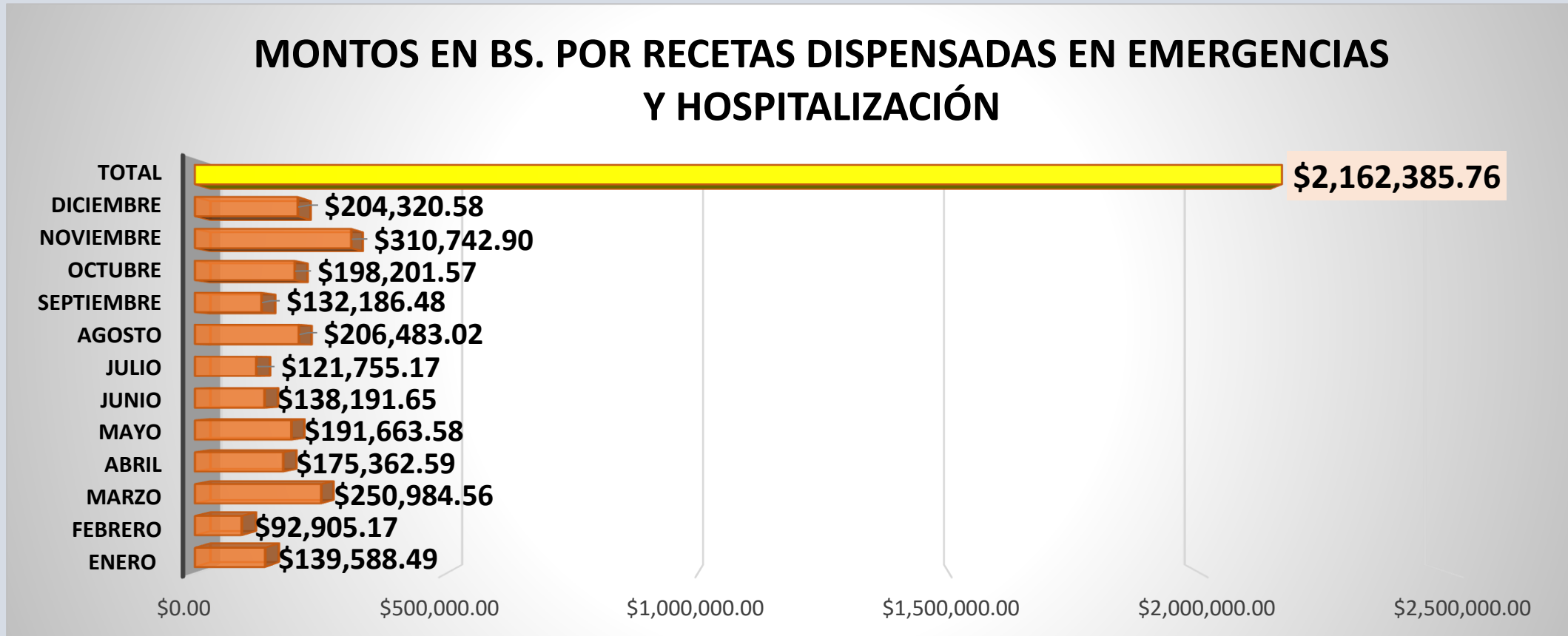
Promedio de cirugías mensuales = 66 cirugías/mes

RECETAS DISPENSADAS EN EMERGENCIAS Y HOSPITALIZACIÓN



Promedio recetas dispensadas por mes en emergencias y hospitalización = 2.290 recetas/mes
Promedio recetas dispensadas por día en emergencias y hospitalización = 75 recetas/día

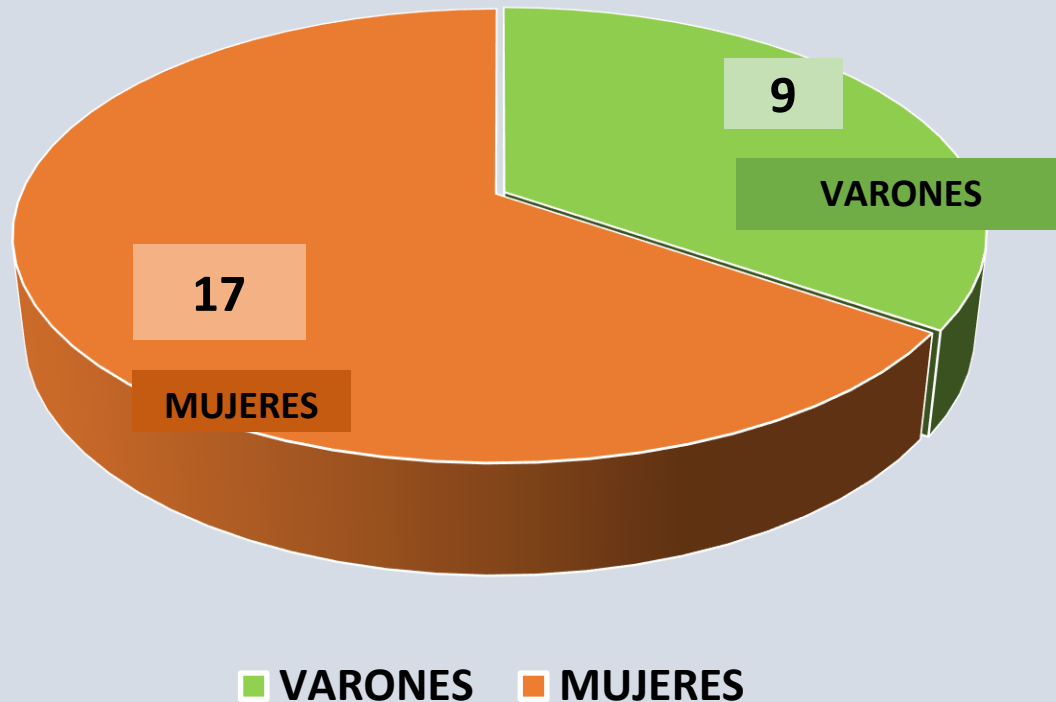
MONTOS POR RECETAS DISPENSADAS EN EMERGENCIAS Y HOSPITALIZACIÓN (BS.)



Promedio mensual por recetas dispensadas en Emergencias y Hospitalización = Bs. 180.198

RECETAS DISPENSADAS PARA TRATAMIENTOS DE QUIMIOTERAPIA

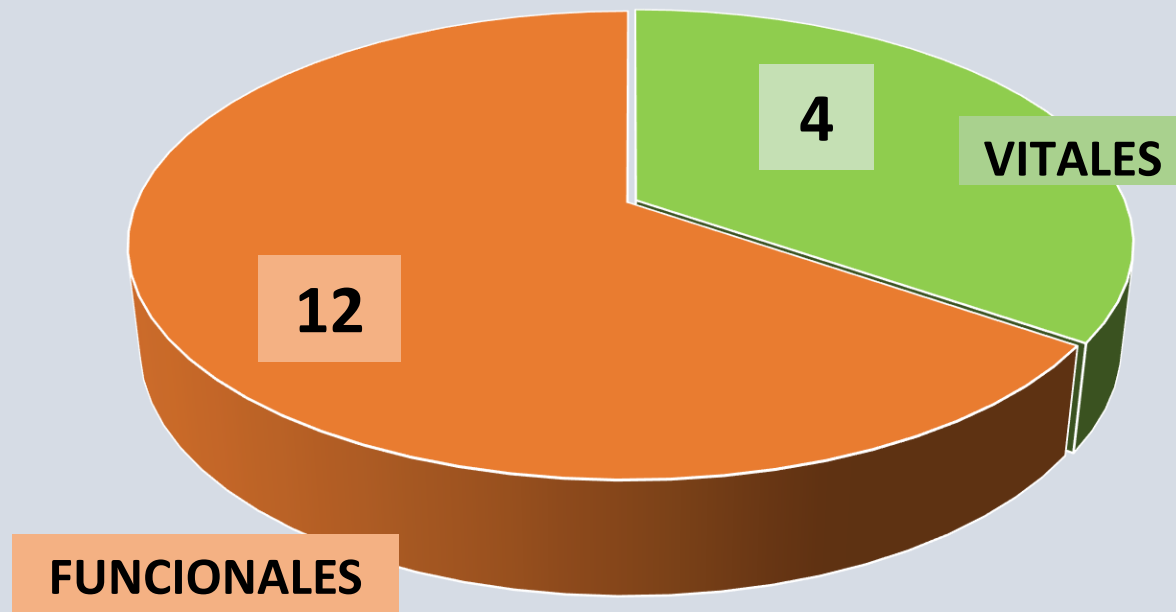
PACIENTES CON TRATAMIENTO DE QUIMIOTERAPIA GESTIÓN 2023



Recetas dispensadas a 26 pacientes
Monto total Bs. = 851.489.7 Bs.
Costo aproximado mes = 70.957 Bs.

PROTESIS VITALES Y FUNCIONALES OTORGADAS A PACIENTES 2023

16 PRÓTESIS ADQUIRIDAS PARA PACIENTES



Prótesis para **16** pacientes
Monto Total de:
Bs. 289.572


LABORATORIO DEL SINEC

El laboratorio de Tercer Nivel del SINEC ubicado en la Avenida 2 de agosto entre 6to y 7mo. anillo, brinda a los asegurados atención las 24 hrs. y los 365 días del año en las siguientes especialidades:

Especialidades de:


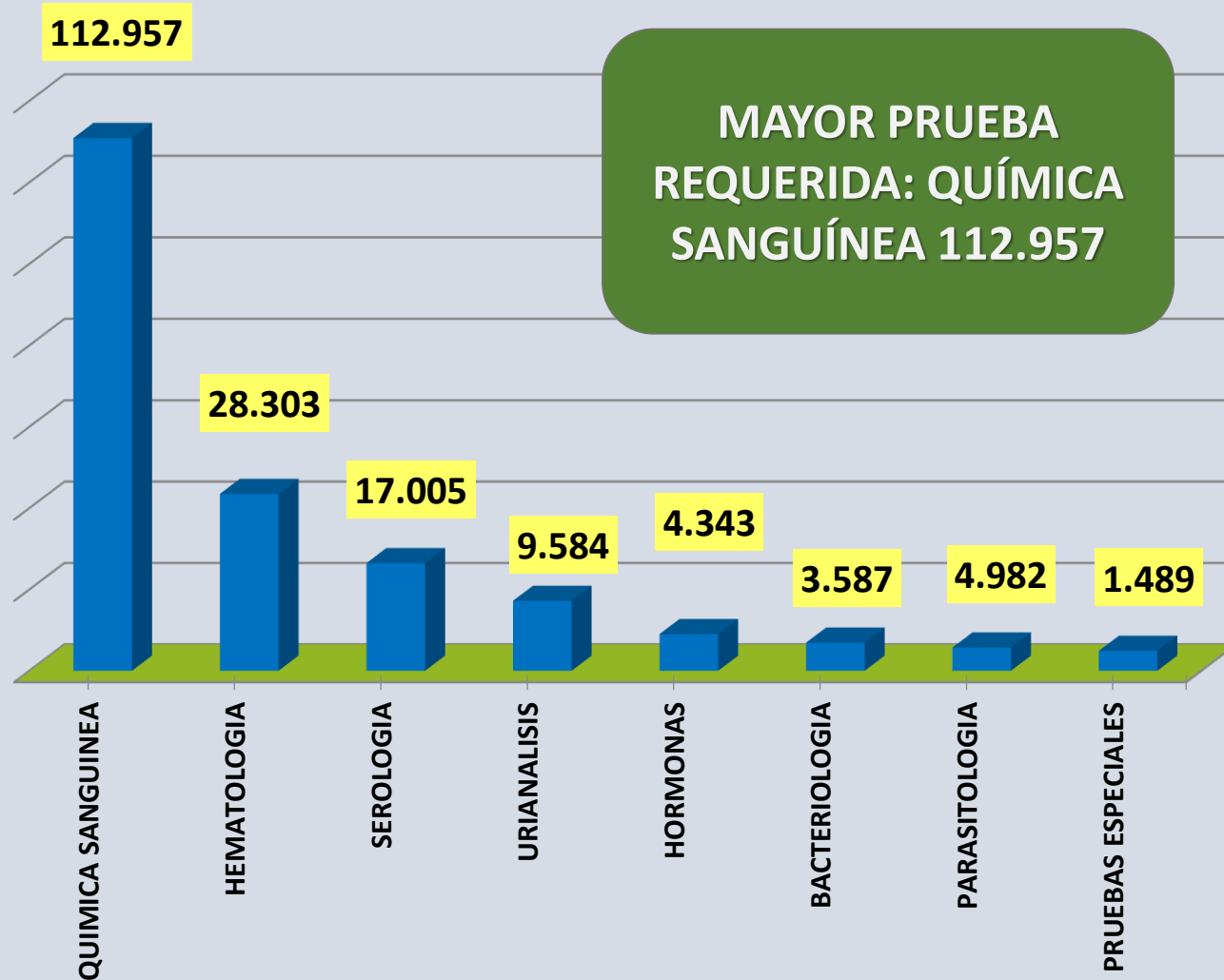
- Hematología
- Urianálisis
- Coagulograma
- Inmunología
- Serología
- Virología
- Hormonas
- Bacteriología
- Pruebas Especiales
- Bioquímica Sanguínea
- Marcadores Tumorales

**Atención por Call Center
Cel. 74163917**



ANALISIS DE LABORATORIO POR TIPO DE PRUEBA 2023

En la gestión 2023 se realizaron un total de 182.250 pruebas de laboratorio a requerimiento del personal médico para la atención de los asegurados.



INFORMACIÓN FINANCIERA GESTIÓN 2023



CAPTACIÓN DE RECURSOS DEL SINEC

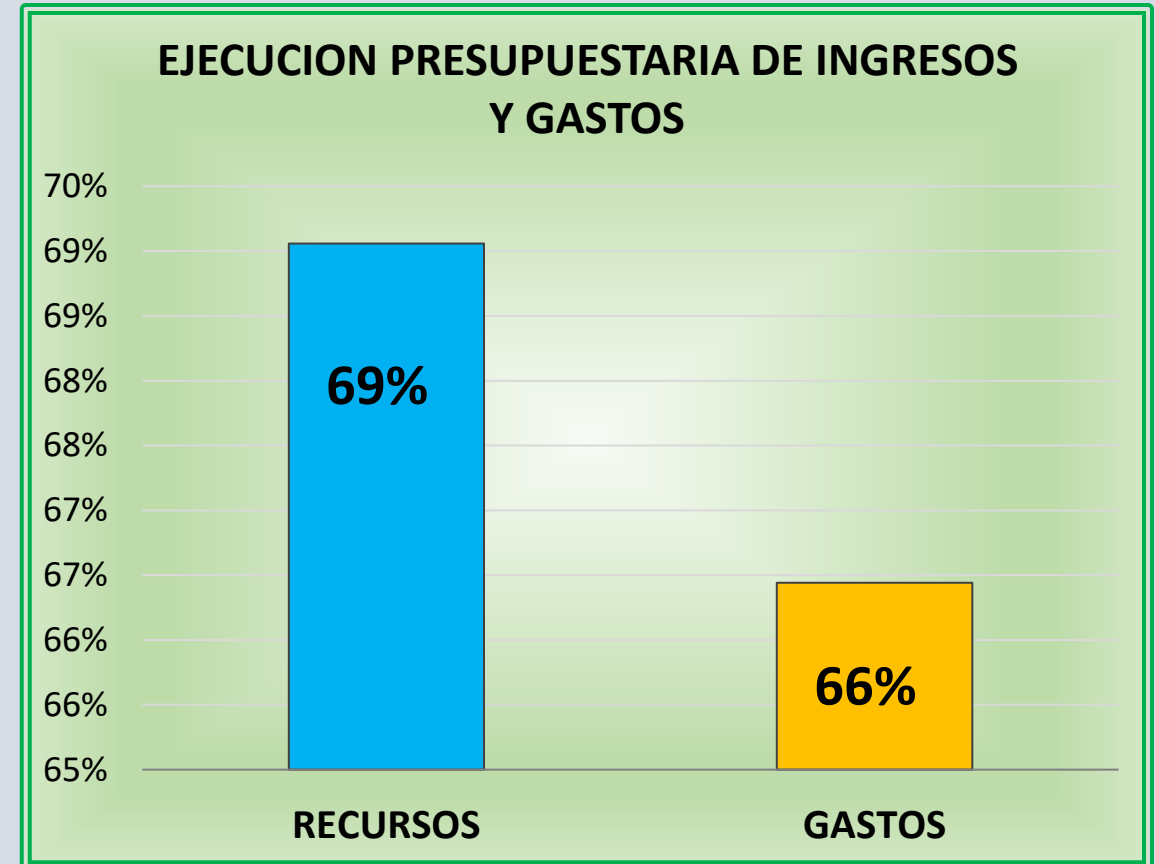
De acuerdo al Art. 25 del DS. 26474, el SINEC financia sus actividades con Recursos Propios provenientes de:

- Aportes obligatorios a la Seguridad Social, consistentes en el aporte patronal del 10% de la planilla de sueldos de los trabajadores de las empresas aseguradas y el aporte del 3% sobre las rentas de jubilados que se reciben a través del SENASIR Y AFP's
- Otros ingresos propios, como ser la venta de servicios a terceros (Formularios, carnet.)

PRESUPUESTO EJECUTADO GESTIÓN 2023 EXPRESADO EN BS.

	PRESUPUESTO INICIAL (Bs.)	PRESUPUESTO EJECUTADO (Bs.)	PORCENTAJE DE EJECUCION (%)
INGRESOS	68,480,516	47,290,809	69%
GASTOS	68,480,516	45,500,039	66%
DIFERENCIA			3%

El presupuesto ejecutado de la gestión 2023, muestra que los INGRESOS tuvieron una ejecución del 69%, los GASTOS una ejecución del 66%



INFORMACIÓN PRESUPUESTARIA

EJECUCIÓN DEL PRESUPUESTO DEL INGRESO GESTIÓN 2023 EXPRESADO EN BOLIVIANOS

PARTIDA	DESCRIPCION	PRESUPUESTO INICIAL (Bs.)	PRESUPUESTO EJECUTADO (Bs.)	PORCENTAJE DE EJECUCION (%)
12.0.0.0	VENTA DE BIENES Y SERVICIOS DE LAS ADMINISTRACIONES PUBLICAS	2,666,935	2,535,849	95%
15.0.0.0	TASAS, DERECHOS Y OTROS INGRESOS	626,586	349,228	56%
17.0.0.0	CONTRIBUCIONES A LA SEGURIDAD SOCIAL	56,087,227	40,908,416	73%
35.0.0.0	DISMINUCION Y COBRO DE OTROS ACTIVOS FINANCIEROS	9,099,768	3,497,316	38%
TOTAL		68,480,516	47,290,809	69%

INFORMACIÓN PRESUPUESTARIA

EJECUCIÓN DEL PRESUPUESTO DEL GASTO GESTIÓN 2023 EXPRESADO EN BOLIVIANOS

PARTIDA	DESCRIPCIÓN	PRESUPUESTO INICIAL (BS)	PRESUPUESTO EJECUTADO (BS)	% EJECUCIÓN
1.0.0.0.0	SERVICIOS PERSONALES	25,256,435	20,057,536	79%
2.0.0.0.0	SERVICIOS NO PERSONALES	24,465,248	16,133,241	66%
3.0.0.0.0	MATERIALES Y SUMINISTROS	7,583,470	3,888,778	51%
4.0.0.0.0	ACTIVOS REALES	131,420	36,440	28%
6.0.0.0.0	SERVICIO DE LA DEUDA PUBLICA Y DISMINUCION DE OTROS PASIVOS	6,440,000	5,095,097	79%
7.0.0.0.0	TRANSFERENCIAS	3,084,797	110,000	4%
9.0.0.0.0	OTROS GASTOS	1,519,146	178,948	12%
TOTALES		68,480,516	45,500,039	66%

INFORMACIÓN PRESUPUESTARIA

EJECUCIÓN - PARTIDA 10.000 SERVICIOS PERSONALES

PRESUPUESTO ASIGNADO EN (Bs)	PRESUPUESTO DEVENGADO EN (Bs)	PRESUPUESTO EJECUTADO EN (Bs)	PORCENTAJE EJECUCION (%)
25,256,435	20,561,304	20,057,536	79%

SUB-GRUPO	NOMBRE	PRESUPUESTO EJECUTADO (Bs)	PORCENTAJE AJE (%)
11000	<u>EMPLEADOS PERMANENTES</u>	<u>17,005,171</u>	83%
12000	<u>EMPLEADOS NO PERMANENTES</u>	<u>371,251</u>	95%
13000	<u>PREVISIÓN SOCIAL</u>	<u>2,600,742</u>	82%
15000	<u>PROVIS. P/INCRE. DE GASTOS EN SERV. PERS.</u>	<u>80,371</u>	7%

INFORMACIÓN PRESUPUESTARIA

EJECUCIÓN - PARTIDA 25.000 SERVICIOS PROFESIONALES Y COMERCIALES

PRESUPUESTO ASIGNADO	PRESUPUESTO DEVENGADO	PRESUPUESTO EJECUTADO	PORCENTAJE EJECUCION
EN (Bs)	EN (Bs)	EN (Bs)	(%)
22,443,983	17,911,323	15,321,451	68%

SUB-PARTIDA	DETALLE	PRESUPUESTO EJECUTADO (Bs)	PONDERACIÓN
25100	Gastos Especializados por Atención Médica y otros.	12,979,744	84.72%
25210	Consultoría por productos	19,600	0.13%
25220	Consultoría en línea	2,104,997	13.74%
25300	Comisiones y Gastos Bancarios	10,192	0.07%
25400	Lavandería ,Limpieza e Higiene	154,094	1.01%
25500	Publicidad	459	0.00%
25600	Serv de Imprenta y Serv Fotograficos	51,486	0.34%
25700	Capacitacion del personal	880	0.01%
		15,321,451	100%

Del 100% ejecutado de la partida 25000, el 84.72% pertenece a servicios especializados en atención médica y otros.

INFORMACIÓN PRESUPUESTARIA

EJECUCIÓN - PARTIDA 30.000 MATERIALES Y SUMINISTROS

SUB-GRUPO	DETALLE	PRESUPUESTO EJECUTADO (Bs)	PORCENTAJE
31000	<u>ALIMENTOS Y PRODUCTOS AGROFORESTALES</u>	<u>2,156</u>	0.4%
32000	<u>PRODUCTOS DE PAPEL, CARTÓN E IMPRES.</u>	<u>29,952</u>	86%
33000	<u>TEXTILES Y VESTUARIOS</u>	<u>0</u>	0%
34000	<u>COMBUST.PROD.QUIMIC. Y FARMACÉUTICOS</u>	<u>3,153,905</u>	53%
39000	<u>PRODUCTOS VARIOS</u>	<u>702,765</u>	70%

PRESUPUESTO ASIGNADO EN (Bs)	PRESUPUESTO DEVENGADO EN (Bs)	PRESUPUESTO EJECUTADO EN (Bs)	PORCENTAJE EJECUCION (%)
7,583,470	4,423,552	3,888,778	51%

INFORMACIÓN PRESUPUESTARIA

EJECUCIÓN - PARTIDA 40.000 ACTIVOS REALES

PRESUPUESTO ASIGNADO EN (Bs)	PRESUPUESTO DEVENGADO EN (Bs)	PRESUPUESTO EJECUTADO EN (Bs)	PORCENTAJE EJECUCION (%)
131,420	38,840	36,440	28%

SUB-GRUPO	DETALLE	PRESUPUESTO EJECUTADO (Bs)	PORCENTAJE
43000	<u>MAQUINARIA Y EQUIPO</u>	<u>36,440</u>	28%

INFORMACIÓN PRESUPUESTARIA

EJECUCIÓN - PARTIDA 60.000 SERVICIO DE LA DEUDA PÚBLICA Y DISMINUCIÓN DE OTROS PASIVOS

PRESUPUESTO ASIGNADO	PRESUPUESTO DEVENGADO	PRESUPUESTO EJECUTADO	PORCENTAJE EJECUCION
EN (Bs)	EN (Bs)	EN (Bs)	(%)
6,440,000	5,126,231	5,095,097	79%

SUB-GRUPO	DETALLE	PRESUPUESTO EJECUTADO (Bs)	PORCENTAJE
66000	GASTOS DEVENGADOS NO PAGADOS - OTRAS FUENTES	<u>5,095,097</u>	79%

INFORMACIÓN PRESUPUESTARIA

EJECUCIÓN - PARTIDA 70.000 TRANSFERENCIA

PRESUPUESTO ASIGNADO	PRESUPUESTO DEVENGADO	PRESUPUESTO EJECUTADO	PORCENTAJE EJECUCION
EN (Bs)	EN (Bs)	EN (Bs)	(%)
3,084,797	2,422,827	110,000	4%

SUB-GRUPO	DETALLE	PRESUPUESTO EJECUTADO (Bs)	PORCENTAJE
73000	TRANSF.CTES.SECTOR PUBLICO NO FINAN. X SUBSIDIOS O SUVENCIONES	110,000	4%

INFORMACIÓN PRESUPUESTARIA

EJECUCIÓN - PARTIDA 90.000 OTROS GASTOS

PRESUPUESTO ASIGNADO	PRESUPUESTO DEVENGADO	PRESUPUESTO EJECUTADO	PORCENTAJE EJECUCION
EN (Bs)	EN (Bs)	EN (Bs)	(%)
1,519,146	1,320,234	178,948	12%

SUB-GRUPO	DETALLE	PRESUPUESTO EJECUTADO (Bs)	PORCENTAJE
94000	<u>BENEFICIOS SOCIALES Y OTROS</u>	<u>0</u>	0%
95000	<u>CONTINGENCIAS JUDICIALES</u>	<u>138,663</u>	62%
96000	<u>OTRAS PÉRDIDAS Y DEVOLUCIONES</u>	<u>40,285</u>	4%

CUADRO COMPARATIVO DE INGRESOS 2022 - 2023

PARTIDA	DESCRIPCION	2022	2023	DIFERENCIA EN EJECUCION (CANTIDAD Bs.)	DIFERENCIA EN EJECUCION (%)
		PRESUPUESTO EJECUTADO (Bs.)	PRESUPUESTO EJECUTADO (Bs.)		
12.0.0.0	VENTA DE BIENES Y SERVICIOS DE LAS ADMINISTRACIONES PUBLICAS	2,504,267	2,535,849	31,583	1%
15.0.0.0	TASAS, DERECHOS Y OTROS INGRESOS	427,325	349,228	-78,097	-18%
17.0.0.0	CONTRIBUCIONES A LA SEGURIDAD SOCIAL	37,218,792	40,908,416	3,689,625	10%
35.0.0.0	DISMINUCION Y COBRO DE OTROS ACTIVOS FINANCIEROS	4,393,536	3,497,316	-896,220	-20%
TOTAL		44,543,919	47,290,809	2,746,890	6%

CUADRO COMPARATIVO DE GASTOS 2022 - 2023

PARTIDA	DESCRIPCIÓN	2022		2023		DIFERENCIA EN EJECUCION (CANTIDAD Bs.)	DIFERENCIA EN EJECUCION (%)
		PRESUPUESTO DEVENGADO (Bs.)	PRESUPUESTO EJECUTADO (Bs.)	PRESUPUESTO DEVENGADO (Bs.)	PRESUPUESTO EJECUTADO (Bs.)		
1.0.0.0.0	SERVICIOS PERSONALES	20,200,426	19,784,017	20,561,304	20,057,536	273,518	1%
2.0.0.0.0	SERVICIOS NO PERSONALES	19,199,959	14,305,835	18,819,472	16,133,241	1,827,406	13%
3.0.0.0.0	MATERIALES Y SUMINISTROS	4,408,650	2,516,764	4,423,552	3,888,778	1,372,013	55%
4.0.0.0.0	ACTIVOS REALES	176,464	176,464	38,840	36,440	-140,024	-79%
6.0.0.0.0	SERVICIO DE LA DEUDA PUBLICA Y DISMINUCION DE OTROS PASIVOS	8,755,083	8,755,083	5,126,231	5,095,097	-3,659,986	-42%
7.0.0.0.0	TRANSFERENCIAS	2,380,747	0	2,422,827	110000	110,000	0%
9.0.0.0.0	OTROS GASTOS	1,305,981	14,743	1,320,234	178,948	164,205	1114%
TOTALES		56,427,310	45,552,907	52,712,460	45,500,039	-52,867	-0.12%

BALANCE GENERAL AL 31 DE DICIEMBRE DE 2023

EXPRESADO EN BOLIVIANOS

ACTIVO	EN (BS)	PONDERACIÓN
ACTIVO CORRIENTE	28.763.668,93	51%
ACTIVO NO CORRIENTE	3.515.575,04	6%
CUENTAS TRANSITORIAS Y DE CONTROL	24.239.150,22	43%

TOTAL ACTIVO	56.518.394,19	100%
---------------------	----------------------	-------------

PASIVO	56401729,79	100%
PASIVO CORRIENTE	42.031.811,51	75%
PASIVO NO CORRIENTE	14.369.918,28	25%
PATRIMONIO	116.664,40	100%
RESERVAS DEL SEGURO DE ENFERMEDAD - MATERNIDAD Y RIESGO PROF. A CORTO PLAZO	22.310.738,89	
RESERVA POR REVALORIZACION DE ACTIVOS FIJOS	1.655.301,96	
AJUSTE DE RESERVAS PATRIMONIALES	2.377.900,99	
AJUSTE GLOBAL DE LAS RESERVAS	3.745,81	
RESULTADOS ACUMULADOS	(23.814.082,65)	
RESULTADOS GESTION	(2.416.940,60)	
TOTAL PASIVO+PATRIMONIO	56.518.394,19	100%

INFORMACIÓN CONTABLE

COMPOSICIÓN DEL ACTIVO CORRIENTE Y NO CORRIENTE EXPRESADO EN BOLIVIANOS

DETALLE	EN (BS.)	PONDERACIÓN
ACTIVO CORRIENTE	28.763.668,93	100,00%
ACTIVO DISPONIBLE	1.866.698,98	6,49%
ACTIVO EXIGIBLE	25.312.252,15	88,00%
APORTE PATRONAL	6.855.573,85	27,08%
CUENTAS POR COBRAR	559.248,81	2,21%
MULTAS, INTERESES POR COBRAR	888.287,33	3,51%
DEUDORES CON CARGO DE CUENTAS	2.123.346,32	8,39%
DOCUMENTOS EN EJECUCION	14.885.795,84	58,81%
INVENTARIO	1.584.717,80	5,51%
ALMACEN DE MEDICAMENTOS	1.152.310,84	72,71%
ALMACEN DE MATERIALES EN GENERAL	432.406,96	27,29%

DETALLE	EN (BS.)	PONDERACIÓN
ACTIVO NO CORRIENTE	3.515.575,04	100,00%
INVERSIONES	30.832,80	0,88%
ACCIONES TELEFONICAS	30.832,80	
ACTIVOS FIJOS	2.744.853,77	78,08%
TERRENOS	220.165,75	8,02%
EQUIPO DE OFICINA Y MUEBLES	425.009,72	15,48%
EQUIPO DE COMPUTACION	173.637,63	6,33%
EQUIPO MEDICO Y DE LABORATORIO	1.537.652,47	56,02%
VEHICULOS	58.748,81	2,14%
EQUIPO E INSTALACIONES	329.639,39	12,01%
OTROS ACTIVOS	32.571,94	0,93%
BIBLIOTECAS Y COLECCIONES CIENTIFICAS	32.571,94	
ACTIVO EXIGIBLE A LARGO PLAZO	707.316,53	20,12%
ACTIVO TRANSITORIAS Y DE CONTROL	24.239.150,22	100,00%
DEUDORES POR RENDICION DE CUENTAS	1.251.142,61	5%
ANTICIPO A CUENTA DE PEDIDOS Y CONTRATOS	20.912.943,68	86%
OBRAS EN CONSTRUCCION	2.015.863,18	8%
MEDICAMENTOS VENCIDOS	59.200,75	0%
TOTAL ACTIVO	56.518.394,19	

COMPOSICIÓN DEL PASIVO EXPRESADO EN BOLIVIANOS

PASIVO CORRIENTE	42.031.811,51	75%
CUENTAS POR PAGAR	5.310,51	0,01%
CUENTAS POR PAGAR	5.310,51	
FACTURAS POR PAGAR	23.486.460,75	56%
PROVEEDORES POR ADQ. DE MEDICAMENTOS	3.500.968,44	15%
PROVEEDORES POR SERV. MEDICOS	8.160.054,72	35%
FACTURAS POR SERV. HOSPITALARIO	5.663.411,09	24%
FACTURAS POR ADQ. DE MAT. Y SUMINISTROS	762.618,27	3%
OTRAS FACTURAS POR PAGAR	1.912.362,89	8%
RETENCIONES POR SERV. POR PAGAR	270.867,47	1%
HONORARIOS POR COMPRA DE SERVICIOS	41.779,82	0%
FACTURAS POR SERVICIOS ESTUDIOS DE DIAGNOSTICO Y TRATAMIENTO MEDICO	2.506.785,62	11%
FACTURAS POR PAGAR POR SERVICIOS MEDICOS PROVINCIA	557.419,92	2%
FACTURAS POR PAGAR POR SERVICIOS MEDICOS DEPARTAMENTAL	87.892,51	0,37%
ALQUILER DE EDIFICIO POR PAGAR	22.300,00	0,09%
PRESTACIONES ECONOMICAS Y EN ESPECIES POR PAGAR	6.243.854,65	15%
PRESTACIONES ECONOMICAS POR PAGAR	5.950.533,01	95%
PRESTACIONES EN ESPECIES POR PAGAR	293.321,64	5%
CUENTAS DEL PERSONAL	888.006,63	2%
SUELDOS Y SALARIOS POR PAGAR	66.295,75	7%
DIETAS DEL DIRECTORIO POR PAGAR	10.000,00	1%
ASIGNACIONES FAMILIARES POR PAGAR	6.000,00	1%
AGUINALDO POR PAGAR	289,29	0%
OTRAS OBLIGACIONES AL PERSONAL	93.514,78	11%
BENEFICIOS SOCIALES POR PAGAR	292.045,31	33%
BONO DE ANTIGUEDAD POR PAGAR	141,89	0%
BONOS POR PAGAR AL PERSONAL	266.169,77	30%
HONORARIOS PROFESIONALES POR PAGAR	153.549,84	17%

APORTE LABORAL Y PATRONAL POR PAGAR	864.338,46	2%
RETENCION LABORAL P/LAS AFP(S)	118.518,23	14%
RETENCION POR FALTAS Y ATRAZOS	408.169,16	47%
OTROS DESCUENTOS LABORALES	93.233,66	11%
RETENCION P/SINDICATO SINEC	15.135,53	2%
RETENCION SIMRA	35.170,44	4%
RETENCION COMISION BANCO	2.273,66	0,3%
RETENCION (AFP) POR CONSULTORIAS	29.084,15	3%
RETENCION LABORAL GESTORA DE PENSIONES	162.753,63	19%
APORTE PATRONAL POR PAGAR	165.704,13	0,39%
APORTE PATRONAL P/LAS AFP (S) RIESGO PROFESIONAL L/P.	26.654,79	16%
APORTE PROVIVIENDA P/LAS AFP(S)	32.409,94	20%
APORTE PATRONAL P/LAS AFP (S) SOLIDARIO	17.380,61	10%
APORTE PATRONAL CAJA SINEC	0,07	0%
APORTE PATR. RIESGO PROFESIONAL GESTORA	21.990,01	13%
APORTE PATRONAL PROVIVIENDA GESTORA	26.907,60	16%
APORTE PATRONAL SOLIDARIO GESTORA	40.361,11	24%
TRANSFERENCIAS POR PAGAR	10.055.322,62	24%
TRANSFERENCIA PARA ASSUS	1.404.809,92	14%
TRANSFERENCIAS P/EL MINISTERIO DE SALUD	8.650.512,70	86%
IMPUESTOS Y PATENTES POR PAGAR	97.106,38	0,2%
RETENCION DE IMPUESTOS POR PAGAR	97.106,38	
FONDOS EN CUSTODIA	225.707,38	0,5%
PASIVO NO CORRIENTE	14.369.918,28	25%
CUENTAS POR PAGAR	539,71	0,004%
PREVISION PARA INDEMNIZACION	14.369.378,57	100%
TOTAL PASIVO	56.401.729,79	

COMPOSICIÓN DEL PATRIMONIO EXPRESADO EN BOLIVIANOS

PATRIMONIO	116.664,40
PATRIMONIO	116.664,40
RESERVAS DEL SEGURO DE ENFERMEDAD -	22.310.738,89
RESERVA POR REVALORIZACION DE ACTIVOS FIJOS	1.655.301,96
AJUSTE DE RESERVAS PATRIMONIALES	2.377.900,99
AJUSTE GLOBAL DE LAS RESERVAS	3.745,81
RESULTADOS	(26.231.023,25)
RESULTADOS ACUMULADOS	(23.814.082,65)
RESULTADOS ACUMULADOS	(23.814.082,65)
RESULTADOS GESTION	(2.416.940,60)
RESULTADOS GESTION	(2.416.940,60)
TOTAL PASIVO + PATRIMONIO	56.518.394,19

ESTADO DE RECURSOS AL 31 DE DICIEMBRE DE 2023 Y COMPARATIVO GESTIÓN 2022 EXPRESADO EN BOLIVIANOS

DESCRIPCIÓN	ESTADOS		VARIACIÓN
	31-dic-2023	31-dic-2022	
INGRESOS	47.292.390,57	45.045.128,11	5%
INGRESOS REGIMEN OBLIGATORIO	47.292.390,57	45.045.128,11	5%
APORTE PATRONAL	42.711.222,46	39.962.306,56	7%
APORTE PASIVOS	1.695.725,49	1.633.297,24	4%
MULTAS POR PAGOS DE APORTES	72.201,26	679.204,71	-89%
ACTUALIZACIONES POR PAGO DE APORTES EN MORA	22.117,26	27.060,26	-18%
INTERESES POR MORA EN PAGO DE APORTES	61.729,87	165.055,15	-63%
DONACIONES	134.467,00		
CARNETIZACION	215.025,91	60.519,80	255%
FORMULARIOS	15.698,00	18.050,00	-13%
ING.X RIESGOS EXTRAORDINARIOS	4.155,44		
EXAMEN PREOCUPACIONAL	507.689,80	709.782,17	-28%
OTROS EXAMENES	13.740,00		
EXAMEN POST OCUPACIONAL	1.292.646,83	1.705.692,09	-24%
INGRESO POR REAFILIACIÓN	70.825,00	1.700,00	4066%
OTROS INGRESOS	475.146,25	82.460,13	476%

En la gestión 2023, se hicieron gestiones para la condonación de deudas de las empresas y asegurados.

- ❖ Pequeños Corazones
- ❖ Phatolab
- ❖ Dialymed
- ❖ Kinea
- ❖ Roxana Elizabeth Paz Suarez
- ❖ Hansa
- ❖ Tecnomed
- ❖ Erwin Roca
- ❖ Gutierrez & Cia
- ❖ Erwin Seoane Molina

ESTADO DE GASTOS AL 31 DE DICIEMBRE DE 2023 Y COMPARATIVO GESTIÓN 2022 EXPRESADO EN BOLIVIANOS

Descripción	31-dic-2023	31-dic-2022	Variación %	Variación Bs.
GASTOS	49.709.331,17	49.252.675,28	1%	456.655,89
SERVICIOS PERSONALES	22.187.539,24	21.773.961,13	2%	413.578,11
BONO DE ANTIGUEDAD	2.245.201,46	2.016.315,78	11%	228.885,68
CATEGORIA MEDICA	1.430.203,94	1.444.850,47	-1%	-14.646,53
ESCALAFON MEDICO	232.843,30	139.655,95	67%	93.187,35
OTRAS BONIFICACIONES (BONO DE RIESGO PROF.)	87.115,00	88.350,00	-1%	-1.235,00
AGUINALDOS	1.348.088,64	1.334.443,49	1%	13.645,15
ASIGNACIONES FAMILIARES	154.000,00	124.000,00	24%	30.000,00
SUELDOS	11.792.821,63	11.957.171,74	-1%	-164.350,11
VACACIONES NO UTILIZADAS	102.926,40	27.333,05	277%	75.593,35
PERSONAL EVENTUAL	371.251,17	335.313,20	11%	35.937,97
APORTE PATRONAL SOLIDARIO 3%	485.087,02	479.464,23	1%	5.622,79
APORTE PATRONAL RIESGO PROFESIONAL	265.662,28	263.435,39	1%	2.226,89
APORTE PATRONAL PARA VIVIENDA	323.245,44	319.721,76	1%	3.523,68
INDEMNIZACION	1.636.866,23	1.579.740,28	4%	57.125,95
DIETAS DIRECTORIO	96.000,00	66.000,00	45%	30.000,00
APORTE CAJA DE SALUD SINEC	1.616.226,73	1.598.165,79	1%	18.060,94

El incremento que se tiene en la cuenta de **Servicios personales** corresponde al incremento de escalafón médico y el pago de las vacaciones no utilizadas por pago de indemnización, asimismo el incremento al mínimo nacional afectó a las colaterales.

ESTADO DE GASTOS AL 31 DE DICIEMBRE DE 2023 Y COMPARATIVO GESTIÓN 2022 EXPRESADO EN BOLIVIANOS

Descripción	31-dic-2023	31-dic-2022	Variación %	Variación Bs.
GASTOS	49.709.331,17	49.252.675,28	1%	456.655,89
SERVICIOS NO PERSONALES	19.400.166,99	19.281.790,90	1%	118.376,09
COMUNICACIONES	2.475,00	2.791,00	-11%	-316,00
ENERGIA ELECTRICA	280.853,80	278.035,39	1%	2.818,41
AGUA	29.426,06	28.594,78	3%	831,28
TELEFONIA	49.173,98	99.329,78	-50%	-50.155,80
INTERNET Y OTROS	64.441,98	45.013,30	43%	19.428,68
PASAJES	11.673,00	9.805,00	19%	1.868,00
VIATICOS	5.549,00	7.937,00	-30%	-2.388,00
SEGUROS		200,00	-100%	-200,00
TRANSPORTE DE PERSONAL	30.000,53	17.728,48	69%	12.272,05
ALQUILER DE EDIFICIOS	56.160,00	214.250,00	-74%	-158.090,00
ALQUILER DE EQUIPO Y MAQUINARIA		58.500,00	-100%	-58.500,00
OTROS ALQUILERES	1.261,91	11.398,83	-89%	-10.136,92
MANT. Y REPARACION DE INMUEBLES Y EQUIPOS	95.510,80	95.805,69	0%	-294,89
OTROS GASTOS POR INSTALACION, MANT. Y	2.150,00	2.060,00	4%	90,00

MEDICOS, SANITARIOS Y SOCIALES	1.742.089,49	3.261.015,84	-47%	-1.518.926,35
LAVANDERIA, LIMPIEZA E HIGIENE	169.866,64	209.592,00	-19%	-39.725,36
PUBLICIDAD	719,00	300,00	140%	419,00
SERVICIOS DE IMPRENTA, FOTOCOPIAS Y	2.235,57	8.167,67	-73%	-5.932,10
CAPACITACION AL PERSONAL	880,00	3.000,00	-71%	-2.120,00
GASTOS LEGALES Y JUDICIALES	26.430,53	24.173,65	9%	2.256,88
SERVICIOS DE SEGURIDAD Y VIGILANCIA	174.000,00	255.903,83	-32%	-81.903,83
CONSULTOR EN LINEA	2.330.267,87	407.703,34	472%	1.922.564,53
SERVICIOS MEDICOS DE PROVINCIAS	733.844,68	506.126,95	45%	227.717,73
REEMBOLSO A ASEGURADOS POR MEDICAMENTOS	141.988,83	178.341,26	-20%	-36.352,43
REEMBOLSO POR ATENCION MEDICA PARTICULAR Y	68.873,54	227.962,11	-70%	-159.088,57
ESTUDIOS DE DIAGNOSTICO Y TRATAMIENTO MEDICO	3.120.150,90	3.502.847,84	-11%	-382.696,94
MANTENIMIENTO Y REPARACION DE VEHICULO	49.764,60	28.057,50	77%	21.707,10
SERVICIOS MEDICOS DEPARTAMENTALES	168.212,51	40.450,66	316%	127.761,85
HONORARIOS PROFESIONALES		2.155,00	-100%	-2.155,00
SANGRE Y PLASMA SANGUINEO	144.586,00	61.690,00	134%	82.896,00
SERVICIOS HOSPITALARIOS	9.650.434,32	9.613.954,00	0%	36.480,32
CONSULTORIA POR PRODUCTO	24.000,00	57.450,00	-58%	-33.450,00
TASAS, PATENTES Y OTROS		21.450,00	-100%	-21.450,00
CONTINGENCIAS JUDICIALES	223.146,45			223.146,45

El incremento que se tiene en la cuenta de **Servicios No personales** corresponde al pago de Contingencias Laborales, del proceso Laboral 122/20

ESTADO DE GASTOS AL 31 DE DICIEMBRE DE 2023 Y COMPARATIVO GESTIÓN 2022 EXPRESADO EN BOLIVIANOS

Descripción	31-dic-2023	31-dic-2022	Variación %	Variación Bs.
GASTOS	49.709.331,17	49.252.675,28	1%	456.655,89
MATERIALES Y SUMINISTROS	4.143.113,26	3.887.263,93	7%	255.849,33
GASTOS DESTINADOS AL PAGO DE REFRIGERIO	2.154,30	2.235,40	-4%	-81,10
GASTOS POR ALIMENTACION Y OTROS	581,00			581,00
PRODUCTOS DE ARTES GRAFICAS	142.595,31	171.608,71	-17%	-29.013,40
COMBUSTIBLES LUBRICANTES, DERIVADOS Y OTROS	29.914,03	39.614,89	-24%	-9.700,86
PRODUCTOS QUIMICOS Y FAMACEUTICOS	3.072.629,29	3.059.543,09	0%	13.086,20
LLANTAS Y NEUMATICOS	2.194,24	544,03	303%	1.650,21
MATERIAL DE LIMPIEZA	14.114,51	65.924,34	-79%	-51.809,83
INSTRUMENTAL MEDICO MENOR	575.126,68	329.747,53	74%	245.379,15
MATERIALES Y UTILES DE OFICINA	93.997,17	124.129,23	-24%	-30.132,06
OTROS MATERIALES Y SUMINISTROS	157.216,03	39.833,60	295%	117.382,43
MATERIAL DENTAL	33.582,70	54.083,11	-38%	-20.500,41
PERDIDAS EN DETERIORO DE EXISTENCIAS	19.008,00			19.008,00

El incremento que se tiene en la cuenta de **Materiales y Suministro** corresponde al consumo de instrumental médico menor.

ESTADO DE GASTOS AL 31 DE DICIEMBRE DE 2023 Y COMPARATIVO GESTIÓN 2022 EXPRESADO EN BOLIVIANOS

GASTOS GENERALES	472.620,91	641.111,43	-26%	-168.490,52
PERDIDAS EN OPERACIONES CAMBIARIAS		6.724,74	-100%	-6.724,74
OTROS	4.918,58	31.590,33	-84%	-26.671,75
DEPRECIACION MUEBLES Y ENSERES	88.989,53	95.894,33	-7%	-6.904,80
DEPRECIACION EQUIPOS E INSTALACIONES	66.394,76	70.358,33	-6%	-3.963,57
DEPRECIACION EQUIPO E INSTRUMENTAL MEDICO	297.392,10	387.084,04	-23%	-89.691,94
DEPRECIACION EQUIPOS DE COMPUTACION	4.661,05	29.417,27	-84%	-24.756,22
AMORTIZACION SOFTWARE Y PATENTES	67,00	15.733,66	-100%	-15.666,66
MULTAS E INTERESES TRIBUTARIOS		419,00	-100%	-419,00
DIFERENCIA POR REDONDEO	5,89	3,73	58%	2,16
COMISIONES, INTERESES Y GASTOS BANCARIOS	10.192,00	3.886,00	162%	6.306,00
PRESTACIONES ECONOMICAS A CORTO PL.	1.083.064,13	1.302.694,73	-17%	-219.630,60
PRESTACIONES ECONOMICAS	1.083.064,13	1.302.694,73	-17%	-219.630,60
SUBSIDIO DE ENFERMEDAD	608.013,46	883.648,75	-31%	-275.635,29
SUBSIDIO DE MATERNIDAD	441.521,73	413.045,98	7%	28.475,75
SUBSIDIO DE NATALIDAD	33.528,94	6.000,00	459%	27.528,94
TRANSFERENCIAS	2.422.826,64	2.365.853,16	2%	56.973,48
TRANSFERENCIAS	2.422.826,64	2.365.853,16	2%	56.973,48
TRANSFERENCIAS ASUSS	221.684,83	216.626,00	2%	5.058,83
TRANSFERENCIAS MINISTERIO DE SALUD Y	2.201.141,81	2.149.227,16	2%	51.914,65
RESULTADO:	(2.416.940,60)	(4.207.547,17)	-43%	-1.790.606,57

Las cuentas de **gastos generales y prestaciones económicas** disminuyeron en relación a la gestión 2022, el comportamiento de la cuenta de transferencia está sujeta a los ingresos, por lo tanto se tiene incremento.

CUADRO COMPARATIVO DEL ESTADO DE RECURSOS Y GASTOS GESTIÓN 2019-2023 EXPRESADO EN BOLIVIANOS

	AÑO 2019	AÑO 2020		AÑO 2021		AÑO 2022		AÑO 2023	
INGRESOS	53.279.635,83	46.359.799,26	-13%	43.376.246,71	-6%	45.045.128,11	4%	47.292.390,57	5%
GASTOS	60.350.461,06	56.069.026,15	-7%	52.051.854,21	-7%	49.252.675,28	-5%	49.709.331,17	1%
SERVICIO PERSONAL	23.024.990,22	22.763.381,68	-1%	22.496.867,36	-1%	21.773.961,13	-3%	22.187.539,24	2%
SERVICIO NO PERSONAL	22.493.432,85	21.668.454,07	-4%	20.710.727,15	-4%	19.281.790,90	-7%	19.400.166,99	1%
MATERIALES Y SUMINISTROS	8.346.397,58	7.288.544,62	-13%	5.520.664,71	-24%	3.887.263,93	-30%	4.143.113,26	7%
GASTOS GENERALES	1.375.088,63	1.234.346,92	-10%	989.644,93	-20%	641.111,43	-35%	472.620,91	-26%
PRESTACIONES ECONÓMICAS	1.894.561,77	477.409,78	-75%	65.885,29	-86%	1.302.694,73	1877%	1.083.064,13	-17%
TRANSFERENCIAS	2.707.977,18	2.367.745,44	-13%	2.268.064,77	-4%	2.365.853,16	4%	2.422.826,64	2%
AJUSTES	508.012,83	269.143,64	-47%		-100%				
RESULTADO DE GESTIÓN	-7.070.825,23	-9.709.226,89		-8.675.607,50		-4.207.547,17		-2.416.940,60	
CRECIMIENTO O DECRECIMIENTO DE UN PERIODO A OTRO %		37%		-11%		-52%		-157%	

De acuerdo al cuadro comparativo de recursos y gastos, podemos evidenciar el decrecimiento del déficit institucional de un 157% en relación a la gestión 2022, es importante resaltar que la pandemia del COVID-19 desestabilizó a las empresas, lo cual ha generado el retiro de trabajadores (concordante con la tasa de desempleo) lo cual ocasiona tener menor ingreso.

CUADRO COMPARATIVO DE CENTRO DE COSTO GESTIÓN 2019-2022 EXPRESADO EN BOLIVIANOS

	AÑO 2019	AÑO 2020	%	AÑO 2021	%	AÑO 2022	%
Administración	6.297.828,04	5.189.038,91	-18%	4.849.936,47	-7%	4.885.787,95	1%
Consulta Externa	26.084.415,94	22.368.621,79	-14%	21.135.593,34	-6%	21.541.798,55	2%
Clínica	25.154.590,99	26.072.064,06	4%	25.212.598,28	-3%	21.725.920,76	-14%
Provincia	1.149.461,22	654.359,70	-43%	1.013.334,69	55%	506.561,49	-50%
Departamentales	89.664,96	36.251,50	-60%	12.551,50	-65%	50.689,93	304%
TOMOGRAFIA				18.335,00		10.000,00	

De acuerdo al comparativo de centro de costo de los periodos 2021 a 2022 se puede evidenciar un decrecimiento en los gastos de la Clínica de un **-14%**, equivalente a un **ahorro institucional de Bs 3.486.677,53**, este dato muestra que entre las decisiones ejecutivas tomadas por el **Honorable Directorio y la Administración de la Gestión 2021** de comprar los Servicios Hospitalarios y de Internación para la atención de los asegurados a través de una Licitación Pública, fueron beneficiosas para la salud económica de la institución.

SUBSIDIOS POR INCAPACIDAD TEMPORAL SIN CONTABILIZAR

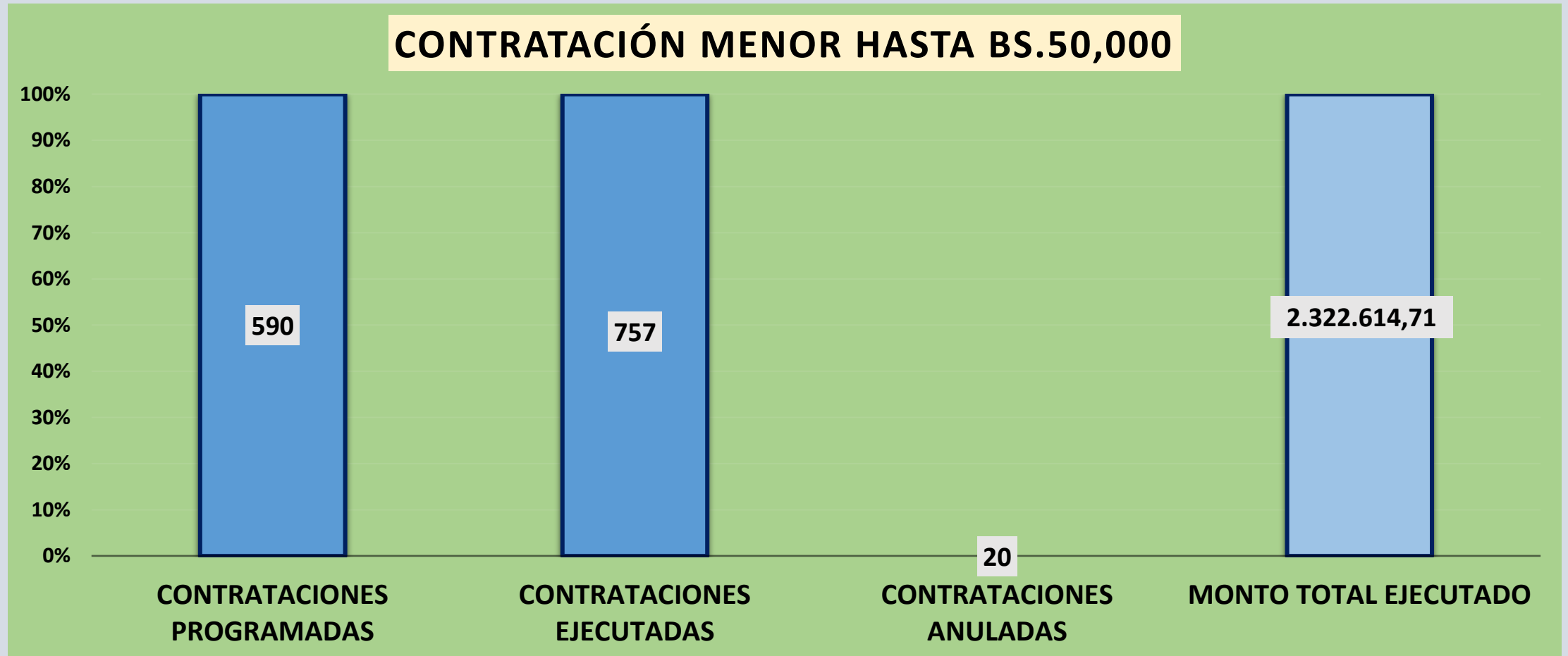
BAJAS SIN REGISTROS CONTABLE		
GESTIÓN	IMPORTE	PONDERACIÓN
2019	1.088.25	0.02%
2020	1.597.429.53	33.35%
2021	1.786.152.84	37.29%
2022	1.404.606.73	29.33%
TOTAL	4.789.277.35	100%

De acuerdo al Código de Seguridad Social, Decreto a Ley 13214 y el Reglamento Único de Prestaciones de la Seguridad Social de la ASSUS, se debe cumplir con los subsidios por incapacidad temporal (incluida las bajas por COVID-19), mismos que no fueron registrados por falta de presupuesto y vacíos en la normativa emitida en los años de la Pandemia.

El total que asciende es de Bs 4.789.277.35

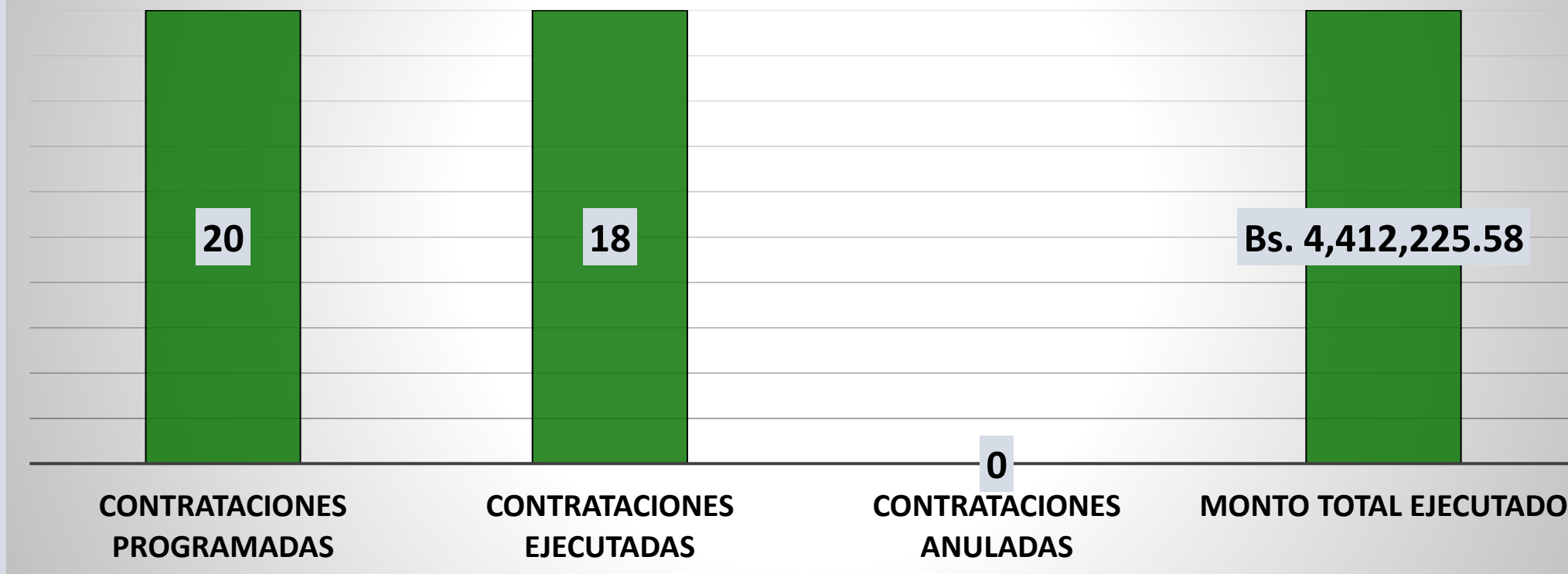
INFORMACIÓN DE COMPRAS DE SERVICIOS

PROGRAMA ANUAL DE CONTRATACIONES (PAC) 2023

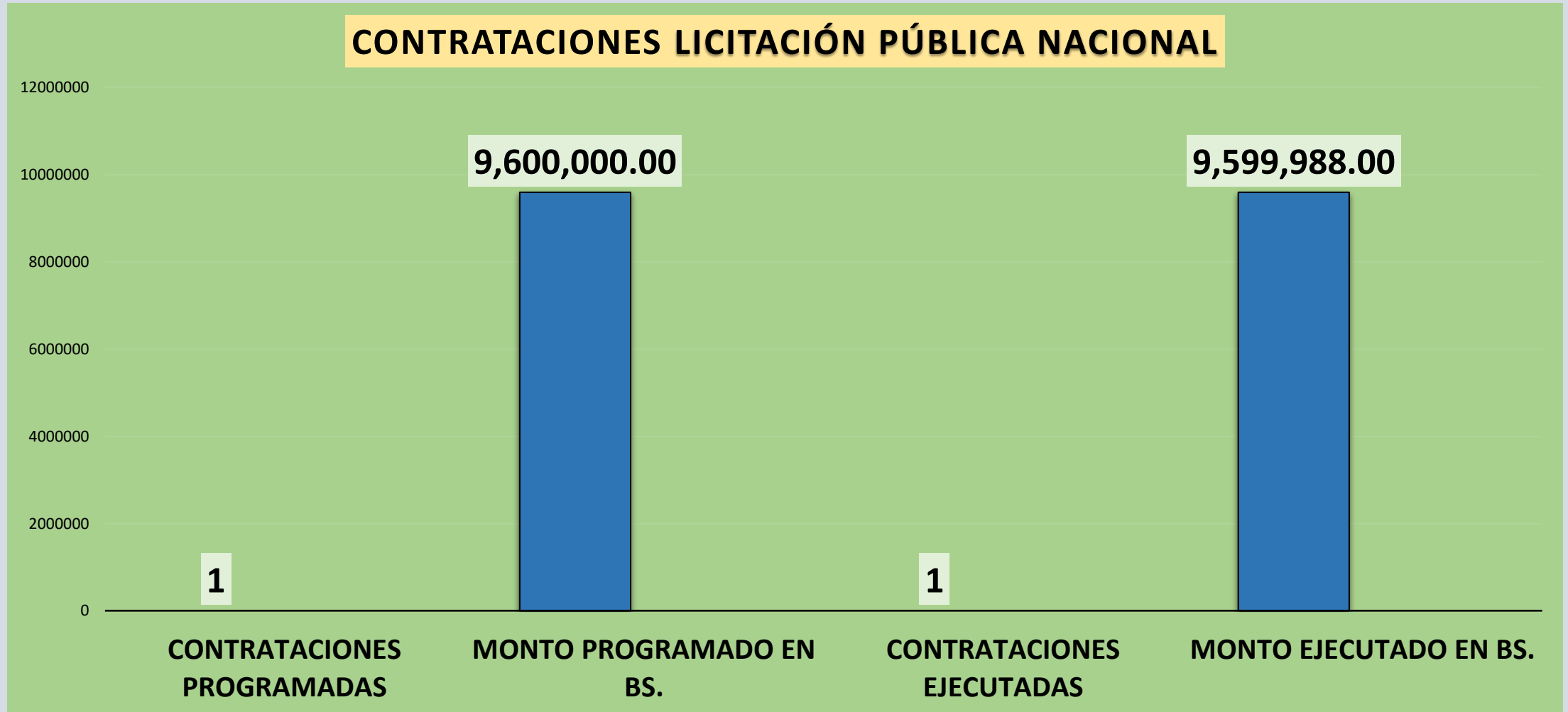


CONTRATACIONES PARA APOYO NACIONAL A LA PRODUCCIÓN Y EMPLEO (ANPE) GESTIÓN 2023

CONTRATACIONES PARA APOYO NACIONAL A LA PRODUCCION Y EMPLEO (ANPE)



CONTRATACIÓN LICITACIÓN PÚBLICA NACIONAL





Gracias por su atención.